

Haushaltssatzung

und

Haushaltsplan

Verwaltungsgemeinschaft

Ohlstadt

Landkreis Garmisch-Partenkirchen

für das Haushaltsjahr

2024

Haushaltssatzung
und
Haushaltsplan
der
Verwaltungsgemeinschaft
Ohlstadt

für das Haushaltsjahr 2024

Mitglieder der Verwaltungsgemeinschaft:

**Einwohnerzahl
am 30.06.2023**

Gemeinde Ohlstadt	3.407
Gemeinde Eschenlohe	1.562
Gemeinde Großweil	1.603
Gemeinde Schwaigen	632

Beschlussfassung über Haushaltssatzung und Haushaltsplan für das Haushaltsjahr 2024

(Beglaubigter Auszug aus dem Sitzungsbuch)

Niederschrift über die öffentliche Sitzung der Gemeinschaftsversammlung

Sitzungstag: 22.01.2024

Gesamtzahl der Gemeinschaftsversammlung (insgesamt): 13
(Art. 6 Abs. 2 VGemO)

Anwesend und stimmberechtigt sind:

Vorsitzender der Gemeinschaftsverwaltung: Christian Scheuerer
1. Stellvertreter des Vorsitzenden: Anton Kölbl
2. Stellvertreter des Vorsitzenden: Frank Bauer

Als Vertreter der die Verwaltungsgemeinschaft bildenden Gemeinden:

Gemeinde Ohlstadt:

1. Bürgermeister: Christian Scheuerer
Weitere Mitglieder: Christian Binder Anwesens ab Beschluss Nr. 3
Franz Gaisreiter
Thomas Guggemoos
Georg Zach

Gemeinde Eschenlohe:

1. Bürgermeister: Anton Kölbl Anwesend ab Beschluss Nr. 4
Weitere Mitglieder: Marcus Müller
Kathrin Müller

Gemeinde Großweil:

1. Bürgermeister: Frank Bauer
Weitere Mitglieder: Singer Klaus Vertretung von Xaver Schweiger
Markus Luidl

Gemeinde Schwaigen:

1. Bürgermeister: Hubert Mangold
Weitere Mitglieder: Franz Wohlketzetter

Entschuldigt fehlte:
niemand

Unentschuldigt fehlt:
niemand

Außerdem sind anwesend (nicht stimmberechtigt):

Schriftführer: Christoph Gratz

Der Vorsitzende eröffnet die Sitzung und stellte fest:

Sämtliche Mitglieder der Gemeinschaftsversammlung wurden am 11.01.2024 unter Angabe der Tagesordnung ordnungsgemäß zur Sitzung geladen; die Mehrheit der Mitglieder ist anwesend und stimmberechtigt.

Der Gemeinschaftsversammlung ist also beschlussfähig (Art. 10 VGemO, Arb. 34 Abs. 1 KommZG).

Die Sitzung ist öffentlich.

Ergebnis der Beratung:

Kämmerer Christoph Gratz erläutert der Gemeinschaftsversammlung den Vorbericht zum Haushaltsplan 2024.

Die besprochenen Änderungen sind von der Kämmerei in den Haushaltsentwurf 2024 einzuarbeiten.

Beschluss:

Der Gemeinschaftsversammlung beschließt vorbehaltlich der Genehmigung durch die Rechtsaufsichtsbehörde

mit 13 gegen 0 Stimmen

die Haushaltssatzung zu erlassen und den Haushaltsplan mit den darin enthaltenen Ansätzen und Abschlussziffern aufzustellen.

Ohlstadt, den 23.01.2024

Verwaltungsgemeinschaft:

gez. Christian Scheuerer
Gemeinschaftsvorsitzender

gez. Christoph Gratz
Kämmerer/Schriftführer

Berechnung der Umlage für die Verwaltungsgemeinschaft

Gemäß Art. 8 Abs. 1 Satz 2 VGemO legen die Verwaltungsgemeinschaften ihren durch sonstige Einnahmen nicht gedeckten Bedarf nach dem Verhältnis der Einwohnerzahl auf ihre Mitglieder um (Verwaltungsgemeinschaftsumlage).

Die Gemeinschaftsversammlung kann mit einstimmigem Beschluß eine andere Regelung beschließen.

Ermittlung des ungedeckten Bedarfs	Verw.HH.*) in EURO	Verm.HH.*) in EURO
Die Gesamt-Ausgaben betragen:	1.608.000,00	58.000,00
Hiervon sind durch Einnahme - jedoch ohne Haushaltsstelle 90.072 VwH - gedeckt	212.200,00	
Hiervon sind durch Einnahmen -(ohne die Einnahmen bei Haushaltsstellen 02.362 VmH) - gedeckt	—	58.000,00
somit ungedeckter Bedarf (Umlagesoll)	<u>1.379.800,00</u>	<u>0,00</u>

*) Aufteilung des ungedeckten Bedarfs auf Verwaltungs- und Vermögenshaushalt nur dann, wenn in der Haushaltssatzung die Aufteilung der Umlage in eine Verwaltungsumlage (für Zwecke des Verwaltungshaushalts) und eine Investitionsumlage (für Zwecke des Vermögenshaushalts) vorgesehen ist. Sind im Vermögenshaushalt keine größeren Investitionen (§ 87 Nr. 18 KommHV), wie z.B. Baumaßnahmen (§ 87 Nr. 7 KommHV), vorgesehen, so entfällt die Festsetzung einer besonderen Investitionsumlage im Vermögenshaushalt, weil die übrigen Ausgaben des Vermögenshaushalts nach § 1 Abs. 1 Nrn. 6, 8 und 9 KommHV (wie Tilgungen, Rücklagenzuführungen) keine Investitionen sind. Sie sind auf Zuführungen des Verwaltungshaushalts zu decken (§ 22 KommHV).

Gesetzliche Regelung:

Ermittlung des Kopfbetrages je Einwohner bei Umlegung des ungedeckten Finanzbedarfs nach der Einwohnerzahl:

Am **30.06.2023** hatten die Mitgliedsgemeinden der Verwaltungsgemeinschaft insgesamt **7.204** Einwohner.
(Einzelaufgliederung siehe Seite 2, Spalte 2).

Demnach beträgt der Kopfbetrag für 1 Einwohner:

Verwaltungshaushalt:

$$\begin{array}{rclcl} 1.379.800,00 \text{ EURO} & : & 7.204 \text{ Einwohner} & = & 191,53 \text{ EURO je Einwohner} \\ \text{(Ungedeckter Bedarf)} & & \text{(Gesamteinwohnerzahl)} & & \end{array}$$

Vermögenshaushalt:

$$\begin{array}{rclcl} 0,00 \text{ EURO} & : & 7.204 \text{ Einwohner} & = & 0,00 \text{ EURO je Einwohner} \\ \text{(Ungedeckter Bedarf)} & & \text{(Gesamteinwohnerzahl)} & & \end{array}$$

Vorbemerkungen:

(z.B. Begründung bei besonders auffälligen Abweichungen in der Umlagenhöhe gegenüber dem Vorjahr oder Darstellung der anderweitigen Regelung über die Verteilung des Umlagesolls auf die Mitgliedsgemeinden der Verwaltungsgemeinschaft, soweit sie in anderer Weise erfolgt als im nebenstehenden Beispiel der Verteilung zur Hälfte nach der Einwohnerzahl und zur Hälfte nach den Umlagegrundlagen; ggf. Hinweise auf die Gründe hierfür)

Berechnung des Umlagebetrages der einzelnen an der Verwaltungsgemeinschaft beteiligten Mitglieder:

Namen der Gemeinden, die Mitglieder der Verwaltungsgemeinschaft sind	Gesetzliche Regelung: Höhe der Umlage nach		VermögensHH. Höhe d. Umlage (bei 0,00 EURO Kopfbetrag) in EURO	Umlage insgesamt (Spalten 3 u. 4)
	der Zahl der Einwohner	der Zahl der Einwohner		
	Maßgebliche Einwohnerzahl am 30.06.2022	VerwaltungsHH. Höhe d. Umlage (bei 191,53 EURO Kopfbetrag) in EURO		
Spalte 1	Spalte 2	Spalte 3	Spalte 4	Spalte 5
Eschenlohe	1.562	299.173,74	0,00	299.173,74
Großweil	1.603	307.026,57	0,00	307.026,57
Ohlstadt	3.407	652.551,17	0,00	652.551,17
Schwaigen	632	121.048,53	000	121.048,53
Gesamt	7.204	1.379.800,00	0,00	1.379.800,00

Beglaubigter Auszug aus der Niederschrift

der 1. öffentlichen Sitzung der Gemeinschaftsversammlung am Montag, den 22. Januar 2024

Sämtliche 13 Mitglieder waren ordnungsgemäß geladen. Hiervon waren 13 Mitglieder anwesend; die Beschlussfähigkeit war somit gegeben.

Beschluss Nr. 7

Akz.: 941

Haushaltsberatungen 2024

Kämmerer Christoph Gratz erläutert der Gemeinschaftsversammlung den Vorbericht zum Haushaltsplan 2024.

Die besprochenen Änderungen sind von der Kämmerei in den Haushaltsentwurf 2024 einzuarbeiten.

Abstimmungsergebnis: 13 : 0

Die Übereinstimmung des Auszuges
mit den Einträgen im Niederschriftenbuch
wird beglaubigt

Ohlstadt, den 23. Januar 2024



Verwaltungsgemeinschaft Ohlstadt

Christa Geiger
i.A.
Christa Geiger
Verwaltungsangestellte

Beglaubigter Auszug aus der Niederschrift

der **1. öffentlichen Sitzung** der Gemeinschaftsversammlung am Montag, den **22. Januar 2024**

Sämtliche **13** Mitglieder waren ordnungsgemäß geladen. Hiervon waren **13** Mitglieder anwesend; die Beschlussfähigkeit war somit gegeben.

Beschluss Nr. 8

Akz.: 941

Genehmigung der Haushaltssatzung und des Haushaltsplanes für das Kalenderjahr 2024

Haushaltssatzung der Verwaltungsgemeinschaft Ohlstadt, Landkreis Garmisch-Partenkirchen für das Haushaltsjahr 2024

Aufgrund der Art. 8 Abs. 2 und 10 VGemO sowie Art. 41 Abs. 1 KommZG i. V. mit Art. 43 ff. der GO erlässt die Verwaltungsgemeinschaft Ohlstadt folgende Haushaltssatzung:

§ 1

Der als Anlage beigefügte Haushaltsplan für das Haushaltsjahr 2024 wird hiermit festgesetzt; er schließt im

Verwaltungshaushalt in den Einnahmen und Ausgaben mit **1.608.000,-- EURO**

und im

Vermögenshaushalt in den Einnahmen und Ausgaben mit **58.000,-- EURO**

ab.

§ 2

Kreditaufnahmen für Investitionen und Investitionsförderungsmaßnahmen sind nicht vorgesehen.

§ 3

Verpflichtungsermächtigungen im Vermögenshaushalt werden nicht festgesetzt.

§ 4

Verwaltungsumlage:

1. Der durch sonstige Einnahmen nicht gedeckte Finanzbedarf (Umlagesoll) zur Finanzierung von Ausgaben im **Verwaltungshaushalt** wird für das Haushaltsjahr 2024 auf **1.379.800,-- EURO** festgesetzt und nach dem Verhältnis der Einwohnerzahl der Mitgliedsgemeinden bemessen.
2. Für die Berechnung der Verwaltungsumlage wird die maßgebende Einwohnerzahl nach dem **Stand vom 30.06.2023 auf 7.204 Einwohner** festgesetzt.
3. Die Verwaltungsumlage wird je Einwohner auf **191,53 EURO** festgesetzt.

Investitionsumlage:

1. Der durch sonstige Einnahmen nicht gedeckte Finanzbedarf (Umlagesoll) zur Finanzierung von Ausgaben im **Vermögenshaushalt** wird für das Haushaltsjahr 2024 auf **0,-- EURO** festgesetzt und nach dem Verhältnis der Einwohnerzahl der Mitgliedsgemeinden bemessen.
2. Für die Berechnung der Investitionsumlage wird die maßgebende Einwohnerzahl nach dem **Stand vom 30.06.2023 auf 7.204 Einwohner** festgesetzt.
3. Die Investitionsumlage wird je Einwohner auf **0,00 EURO** festgesetzt.

§ 5

Der Höchstbetrag der Kassenkredite zur rechtzeitigen Leistung von Ausgaben nach dem Haushaltsplan wird auf **50.000,-- EURO** festgesetzt.

§ 6

Diese Haushaltssatzung tritt mit dem 1. Januar 2024 in Kraft.

Abstimmungsergebnis: 13 : 0

Die Übereinstimmung des Auszuges
mit den Einträgen im Niederschriftenbuch
wird beglaubigt

Ohlstadt, den 24. Januar 2024



Verwaltungsgemeinschaft Ohlstadt
i.A.


Christa Geiger
Verwaltungsangestellte

Berechnung der Umlage für die Verwaltungsgemeinschaft

Gemäß Art. 8 Abs. 1 Satz 2 VGemO legen die Verwaltungsgemeinschaften ihren durch sonstige Einnahmen nicht gedeckten Bedarf nach dem Verhältnis der Einwohnerzahl auf Ihre Mitglieder um (Verwaltungsgemeinschaftsumlage).

Die Gemeinschaftsversammlung kann mit einstimmigem Beschluß eine andere Regelung beschließen.

Ermittlung des ungedeckten Bedarfs	<u>Verw.HH.*) in EURO</u>	<u>Verm.HH.*) in EURO</u>
Die Gesamt-Ausgaben betragen:	1.608.000,00	58.000,00
Hiervon sind durch Einnahme - jedoch ohne Haushaltsstelle 90.072 VwH - gedeckt	212.200,00	
Hiervon sind durch Einnahmen -(ohne die Einnahmen bei Haushaltsstellen 02.362 VmH) - gedeckt	--	<u>58.000,00</u>
somit ungedeckter Bedarf (Umlagesoll)	<u>1.379.800,00</u>	<u>0,00</u>

*) Aufteilung des ungedeckten Bedarfs auf Verwaltungs- und Vermögenshaushalt nur dann, wenn in der Haushaltssatzung die Aufteilung der Umlage in eine Verwaltungsumlage (für Zwecke des Verwaltungshaushalts) und eine Investitionsumlage (für Zwecke des Vermögenshaushalts) vorgesehen ist. Sind im Vermögenshaushalt keine größeren Investitionen (§ 87 Nr. 18 KommHV), wie z.B. Baumaßnahmen (§ 87 Nr. 7 KommHV), vorgesehen, so **entfällt** die Festsetzung einer besonderen Investitionsumlage im Vermögenshaushalt, weil die übrigen Ausgaben des Vermögenshaushalts nach § 1 Abs. 1 Nrn. 6, 8 und 9 KommHV (wie Tilgungen, Rücklagenzuführungen) keine Investitionen sind. Sie sind auf Zuführungen des Verwaltungshaushalts zu decken (§ 22 KommHV).

Gesetzliche Regelung:

Ermittlung des Kopfbetrages je Einwohner bei Umlegung des ungedeckten Finanzbedarfs nach der Einwohnerzahl:

Am **30.06.2023** hatten die Mitgliedsgemeinden der Verwaltungsgemeinschaft insgesamt 7.204 Einwohner.
(Einzelaufgliederung siehe Seite 2, Spalte 2).

Demnach beträgt der Kopfbetrag für 1 Einwohner:

Verwaltungshaushalt:

1.379.800,00 EURO : 7.204 Einwohner = 191,53 EURO je Einwohner
(Ungedeckter Bedarf) (Gesamteinwohnerzahl)

Vermögenshaushalt:

0,00 EURO : 7.204 Einwohner = 0,00 EURO je Einwohner
(Ungedeckter Bedarf) (Gesamteinwohnerzahl)

Vorbemerkungen:

(z.B. Begründung bei besonders auffälligen Abweichungen in der Umlagenhöhe gegenüber dem Vorjahr oder Darstellung der anderweitigen Regelung über die Verteilung des Umlagesolls auf die Mitgliedsgemeinden der Verwaltungsgemeinschaft, soweit sie in anderer Weise erfolgt als im nebenstehenden Beispiel der Verteilung zur Hälfte nach der Einwohnerzahl und zur Hälfte nach den Umlagegrundlagen; ggf. Hinweise auf die Gründe hierfür)

Berechnung des Umlagebetrages der einzelnen an der Verwaltungsgemeinschaft beteiligten Mitglieder:

Namen der Gemeinden, die Mitglieder der Verwaltungsgemeinschaft sind	Gesetzliche Regelung: Höhe der Umlage nach		VermögensHH. Höhe d. Umlage (bei 0,00 EURO Kopfbetrag) in EURO	Umlage insgesamt (Spalten 3 u. 4)
	der Zahl der Einwohner			
	Maßgebliche Einwohnerzahl am 30.06.2023	VerwaltungsHH. Höhe d. Umlage (bei 191,53 EURO Kopfbetrag) in EURO		
Spalte 1	Spalte 2	Spalte 3	Spalte 4	Spalte 5
Eschenlohe	1.562	299.173,74	0,00	299.173,74
Großweil	1.603	307.026,57	0,00	307.026,57
Ohlstadt	3.407	652.551,17	0,00	652.551,17
Schwaigen	632	121.048,53	000	121.048,53
Gesamt	7.204	1.379.800,00	0,00	1.379.800,00

**Verwaltungsgemeinschaft
Ohlstadt**

Vorbericht

Vorbericht

zum

Haushaltsplan

für das Kalenderjahr

2024



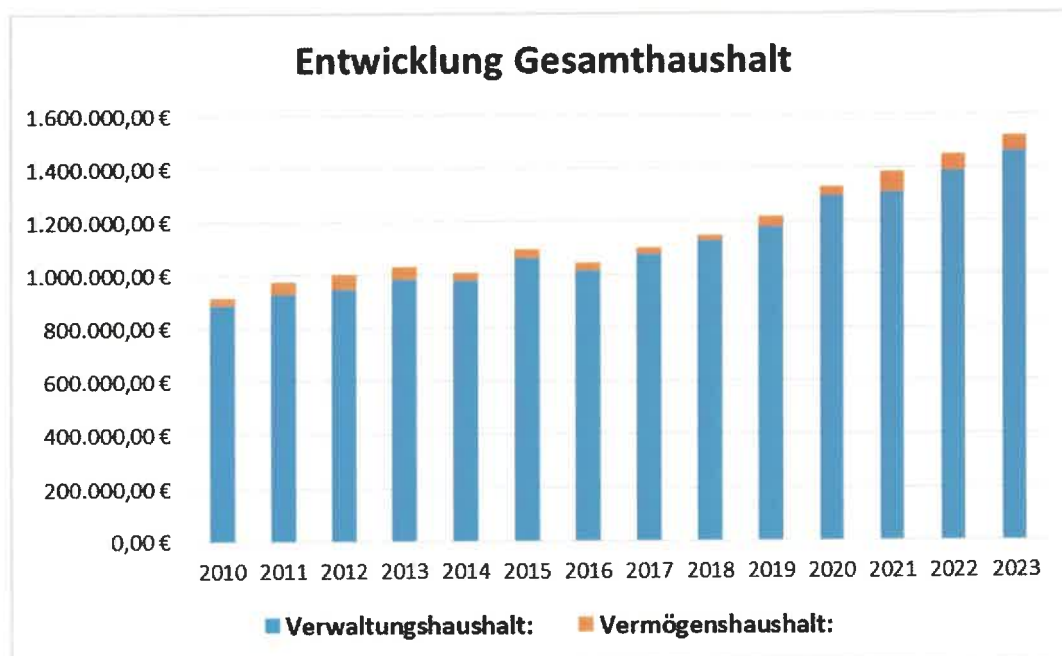
Verwaltungshaushalt:	Ansatz	RG. - Ergebnis
Haushaltsplan 2024	1.608.000,00 €	
Haushaltsplan 2023	1.459.000,00 €	1.470.115,88 €
Haushaltsplan 2022	1.386.000,00 €	1.411.230,02 €
Haushaltsplan 2021	1.306.000,00 €	1.330.990,41 €
Haushaltsplan 2020	1.293.000,00 €	1.310.552,39 €
Haushaltsplan 2019	1.177.000,00 €	1.207.349,01 €
Haushaltsplan 2018	1.125.800,00 €	1.145.611,60 €
Haushaltsplan 2017	1.076.400,00 €	1.080.900,26 €

Vermögenshaushalt

Haushaltsplan 2024	58.000,00 €	
Haushaltsplan 2023	57.000,00 €	55.553,87 €
Haushaltsplan 2022	60.000,00 €	58.930,61 €
Haushaltsplan 2021	78.000,00 €	117.416,38 €
Haushaltsplan 2020	32.000,00 €	32.000,00 €
Haushaltsplan 2019	37.000,00 €	44.847,48 €
Haushaltsplan 2018	20.000,00 €	9.763,59 €
Haushaltsplan 2017	21.000,00 €	57.557,56 €

Gesamthaushalt

Haushaltsplan 2024	1.666.000,00 €	
Haushaltsplan 2023	1.516.000,00 €	1.525.669,75 €
Haushaltsplan 2022	1.446.000,00 €	1.470.160,63 €
Haushaltsplan 2021	1.384.000,00 €	1.448.406,79 €
Haushaltsplan 2020	1.325.000,00 €	1.342.552,39 €
Haushaltsplan 2019	1.214.000,00 €	1.252.196,49 €
Haushaltsplan 2018	1.145.800,00 €	1.155.375,19 €
Haushaltsplan 2017	1.097.400,00 €	1.138.457,82 €



Zusammenstellung der Einnahmen und Ausgaben nach dem Gruppierungsplan vom Haushaltsplan 2024 und vom Rechnungsergebnis 2023:

Einnahmen:

Verwaltungshaushalt	HH-Ansatz 2024	Rg.-Ergebnis 2023	Mehr / Weniger
Finanzzuweisung	135.000,00 €	130.137,30 €	4.862,70 €
Umlagen Mitgl.-Gemeinden	1.379.800,00 €	1.246.800,07 €	132.999,93 €
Verw.-Einnahmen/Gebühren	82.200,00 €	88.984,51 €	- 6.784,51 €
Erstattung Wahlen	11.000,00 €	4.194,00 €	6.806,00 €
Zuführung vom Vermögensh.	- €	- €	- €
Einnahmen - Verw. HH	1.608.000,00 €	1.470.115,88 €	137.884,12 €
Vermögenshaushalt	HH-Ansatz 2024	Rg.-Ergebnis 2023	Mehr / Weniger
Entnahme aus d. Rücklage	58.000,00 €	- €	58.000,00 €
Investitions-Umlage	- €	- €	- €
Zuwendungen Freistaat Bayern	- €	834,08 €	- 834,08 €
Zuführung v. Verwaltungshaushalt	- €	54.719,79 €	- 54.719,79 €
Einnahmen - Verm. HH	58.000,00 €	55.553,87 €	2.446,13 €
Gesamtsumme - Einnahmen	1.666.000,00 €	1.525.669,75 €	140.330,25 €

Ausgaben:

Verwaltungshaushalt	HH-Ansatz 2024	Rg.-Ergebnis 2023	Mehr / Weniger
Personalausgaben (Dienstbezüge)	955.000,00 €	844.937,51 €	110.062,49 €
Beiträge z. Versorgungskasse	101.000,00 €	85.555,48 €	15.444,52 €
Beiträge z. ges. Sozialversicherung	180.100,00 €	150.764,69 €	29.335,31 €
Sonstige Ausgaben (Personal)	14.000,00 €	9.532,68 €	4.467,32 €
<hr/>			
Zwischensumme - Personal	1.250.100,00 €	1.090.790,36 €	159.309,64 €
Unterhalt Verw.-Gebäude	5.000,00 €	1.478,42 €	3.521,58 €
Geräte- u. Ausrüstungsgegenstände	16.500,00 €	15.223,87 €	1.276,13 €
Kosten EDV-Anlage	70.000,00 €	67.601,47 €	2.398,53 €
Miete für Verw. Gebäude	29.000,00 €	28.909,44 €	90,56 €
Bewirtschaftungsk. Verw.-Gebäude	28.000,00 €	28.919,19 €	- 919,19 €
AKDB-Kosten	52.000,00 €	50.326,64 €	1.673,36 €
Besondere Aufwendungen für Ausbildung u. dgl.	10.000,00 €	6.168,71 €	3.831,29 €
Post- u. Fernmeldegebühren	15.000,00 €	13.784,30 €	1.215,70 €
Bürobedarf, Bücher u. Zeitschriften	24.000,00 €	21.255,69 €	2.744,31 €
Sonstige Geschäftsausgaben	31.900,00 €	20.314,36 €	11.585,64 €
Sachverst., Gerichts- u. ähnl. Kosten	17.000,00 €	13.781,06 €	3.218,94 €
Zahlungen an Bund Ausweis	34.000,00 €	34.369,72 €	- 369,72 €
Versicherung und Steuern	20.000,00 €	17.868,38 €	2.131,62 €
Zahlungen an Bund	5.500,00 €	4.604,48 €	895,52 €
Zuführung zum Verm. HH	- €	54.719,79 €	- 54.719,79 €
<hr/>			
Ausgaben - Verw. HH	1.608.000,00 €	1.470.115,88 €	137.884,12 €
<hr/>			
Vermögenshaushalt	HH-Ansatz 2024	Rg.-Ergebnis 2023	Mehr / Weniger
Zuführung zum Verw.-HH	0,00 €	0,00 €	- €
Vermögenserwerb	58.000,00 €	55.553,87 €	2.446,13 €
Zuführung an Rücklage	0,00 €	0,00 €	- €
<hr/>			
Ausgaben - Verm.HH	58.000,00 €	55.553,87 €	2.446,13 €
<hr/>			
Gesamtsumme - Ausgaben	1.666.000,00 €	1.525.669,75 €	140.330,25 €

Erläuterungen zu den erheblichen Abweichungen zwischen Haushaltsansatz 2024 und Rechnungsergebnis 2023:

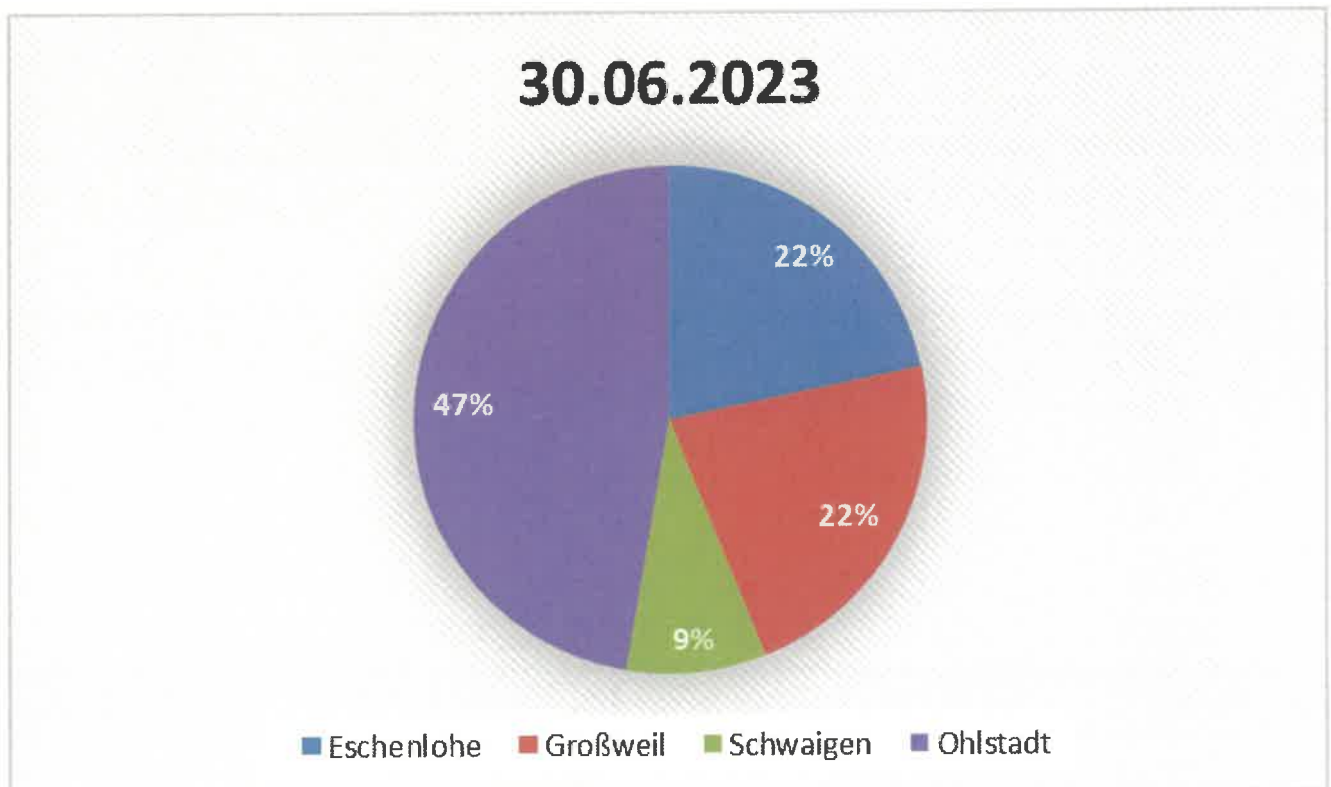
Verwaltungshaushalt:

Personalkosten ca. + 159.000,00 €
 - Nachbesetzung Geschäftsleitung
 - Tarifsteigerung
 - Wegfall von Krankheitsfällen

Sonstige Geschäftsausgaben 12.000,00 €
 Überörtliche Rechnungsprüfung

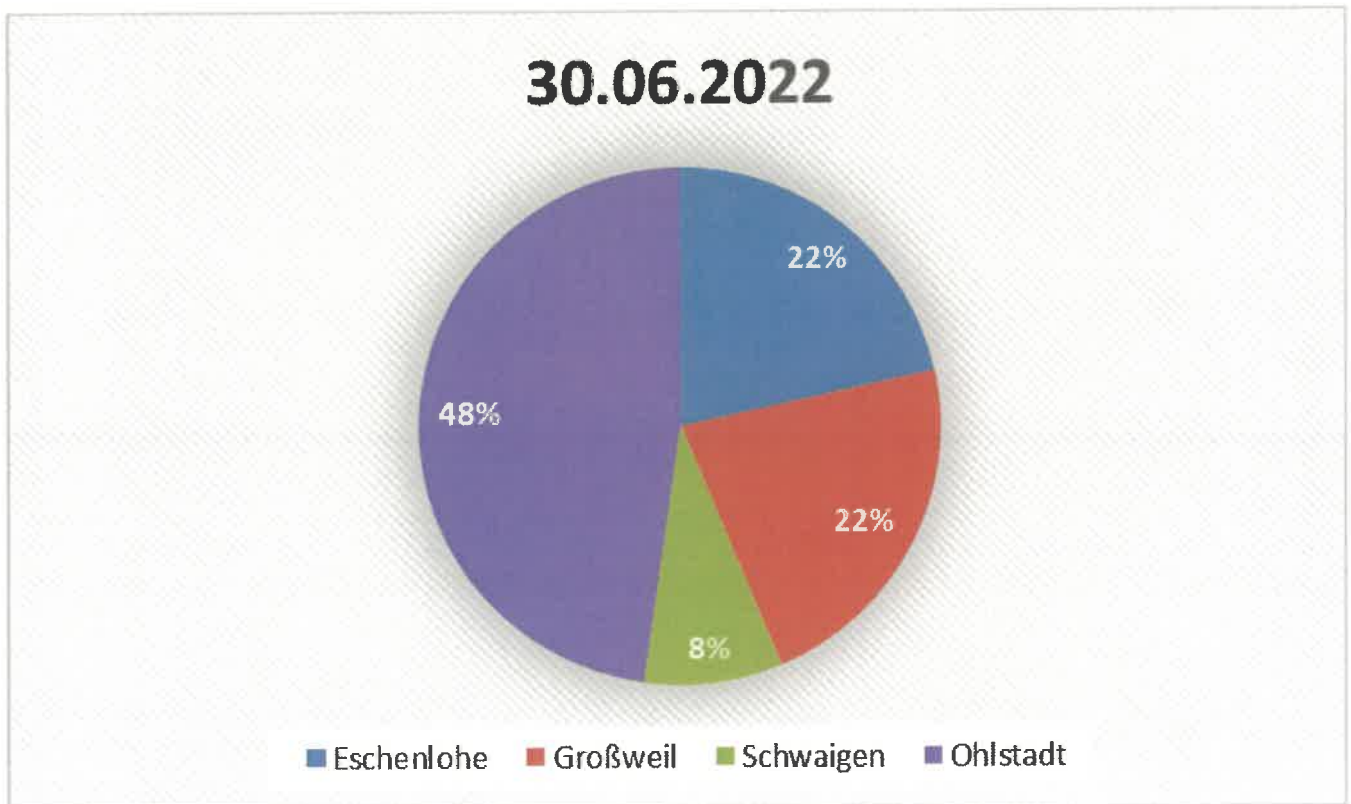
Haushaltsplan 2024 - Umlage je Einwohner: 192,23 €

Gemeinde	Einwohnerzahl 30.06.2023	Umlage/Verw.HH (192,23 in €)	Umlage/Verm.HH (0,00 in €)	Gesamthaushalt (192,23 in €)	Anteil in Prozent
Eschenlohe	1.562	300.257,86	0,00	300.257,86	21,68
Großweil	1.603	308.139,14	0,00	308.139,14	22,25
Ohlstadt	3.407	654.915,82	0,00	654.915,82	47,29
Schwaigen	632	121.487,17	0,00	121.487,17	8,77
Gesamt	7.204	1.384.800,00	0,00	1.384.800,00	100,00



Haushaltsplan 2023 - Umlage je Einwohner: 174,28 €

Gemeinde	Einwohner- zahl 30.06.2022	Umlage/Verw.HH (174,28 in €)	Umlage/Verm.HH (0,00 in €)	Gesamthaushalt (174,28 in €)	Anteil in Prozent
Eschenlohe	1.543	268.914,23	0,00	268.914,23	21,57
Großweil	1.584	276.059,71	0,00	276.059,71	22,14
Ohlstadt	3.416	595.340,90	0,00	595.340,90	47,75
Schwaigen	611	106.485,16	0,00	106.485,16	8,54
Gesamt	7.154	1.246.800	0,00	1.187.800,00	100,00



Einwohnerzahlen im Vergleich zum Vorjahr:

Eschenlohe	+ 19 Einwohner
Großweil	+ 19 Einwohner
Ohlstadt	- 9 Einwohner
Schwaigen	+ 21 Einwohner
Gesamt	+ 50 Einwohner

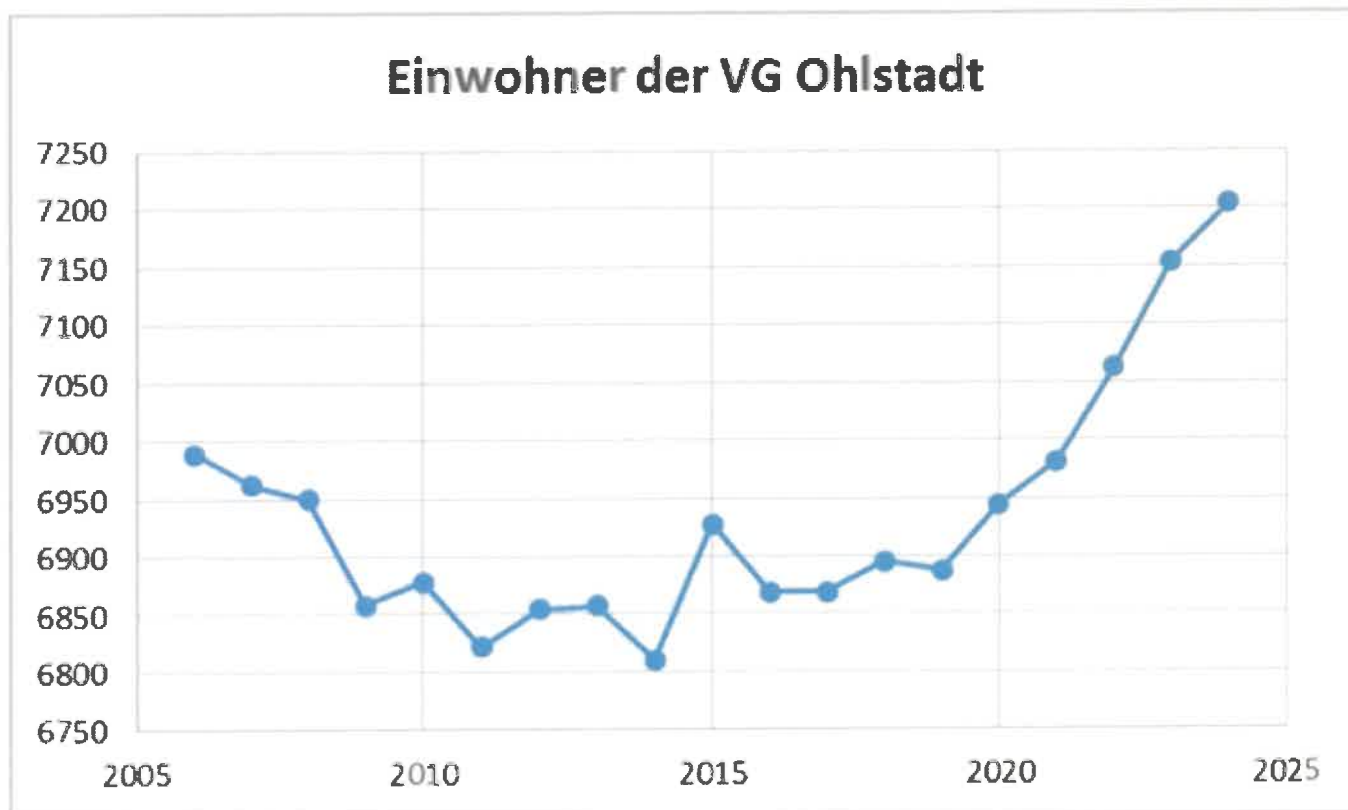
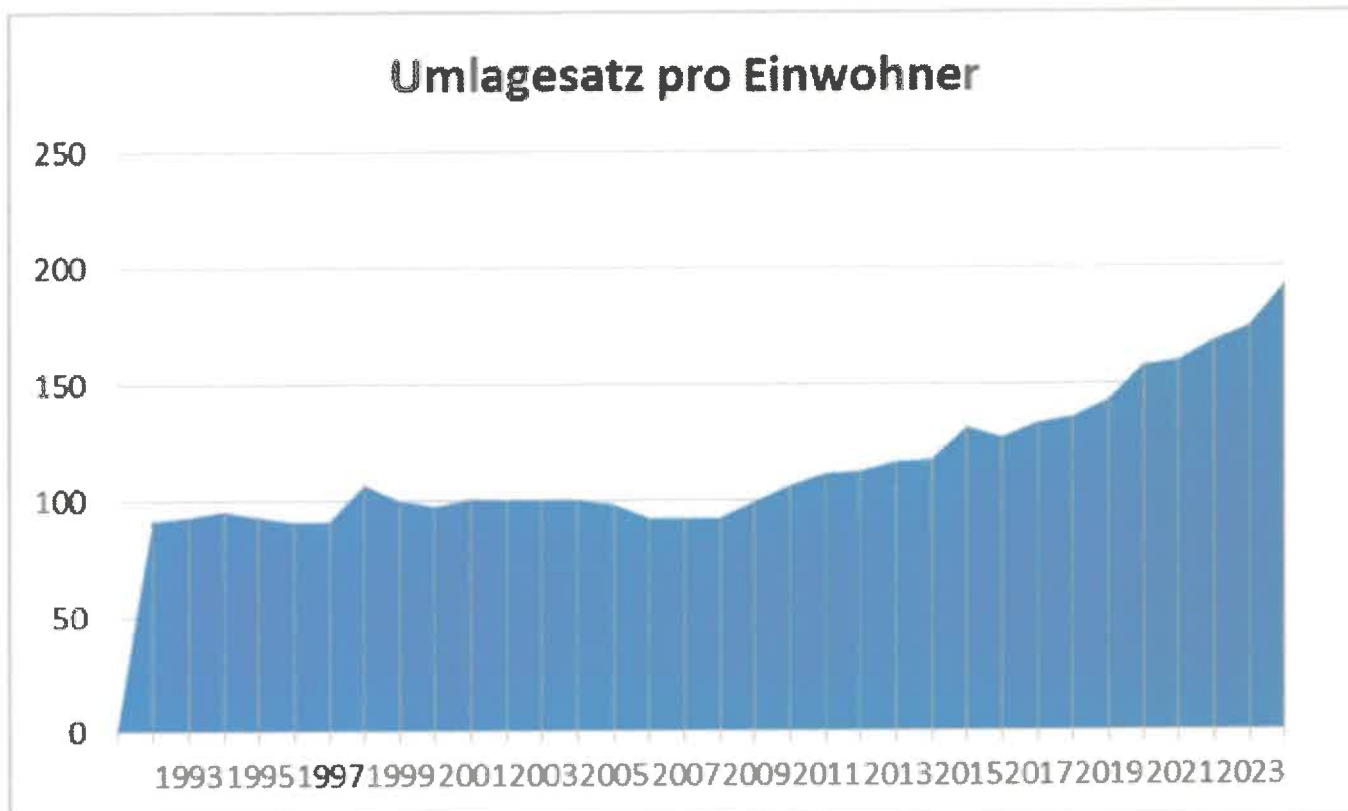
=====

Veränderung der VG-Umlage – (Verwaltungshaushalt) im Vergleich zum Vorjahr:

Eschenlohe	+	31.343,86 €	10 %
Großweil	+	32.079,43 €	10 %
Schwaigen	+	15.002,01 €	12 %
Ohlstadt	+	59.574,92 €	9 %
Gesamt:	+	138.000,00 €	

Umlagesatz pro Einwohner im Vergleich zu den Vorjahren:

	Einwohner gesamt	Umlage/Verw.HH pro Einwohner	Umlage/Verm.HH pro Einwohner	Umlage insgesamt pro Einwohner	Umlage Gesamt €
Umlage 1992		87,94 €	3,07 €	91,01 €	
Umlage 1993		91,01 €	1,53 €	92,54 €	
Umlage 1994		94,08 €	1,02 €	95,10 €	
Umlage 1995		92,54 €	0,00 €	92,54 €	
Umlage 1996		90,50 €	0,00 €	90,50 €	
Umlage 1997		90,50 €	0,00 €	90,50 €	
Umlage 1998		102,26 €	4,09 €	106,35 €	
Umlage 1999		97,15 €	2,56 €	99,70 €	
Umlage 2000		97,15 €	0,00 €	97,15 €	
Umlage 2001		100,21 €	0,00 €	100,21 €	
Umlage 2002		100,00 €	0,00 €	100,00 €	
Umlage 2003		100,00 €	0,00 €	100,00 €	
Umlage 2004		100,00 €	0,00 €	100,00 €	
Umlage 2005		98,00 €	0,00 €	98,00 €	
Umlage 2006	6.989	92,00 €	0,00 €	92,00 €	642.988,00 €
Umlage 2007	6.962	92,00 €	0,00 €	92,00 €	640.504,00 €
Umlage 2008	6.950	92,00 €	0,00 €	92,00 €	639.400,00 €
Umlage 2009	6.858	99,00 €	0,00 €	99,00 €	678.942,00 €
Umlage 2010	6.878	106,00 €	0,00 €	106,00 €	729.068,00 €
Umlage 2011	6.822	111,00 €	0,00 €	111,00 €	757.242,00 €
Umlage 2012	6.854	112,00 €	0,00 €	112,00 €	767.648,00 €
Umlage 2013	6.857	116,00 €	0,00 €	116,00 €	795.412,00 €
Umlage 2014	6.810	117,00 €	0,00 €	117,00 €	796.770,00 €
Umlage 2015	6.927	129,00 €	2,00 €	131,00 €	907.437,00 €
Umlage 2016	6.869	122,87 €	3,46 €	126,33 €	867.800,00 €
Umlage 2017	6.869	129,68 €	3,06 €	132,74 €	911.800,00 €
Umlage 2018	6.895	135,49 €	0,00 €	135,49 €	934.200,00 €
Umlage 2019	6.887	142,57 €	0,00 €	142,57 €	981.900,00 €
Umlage 2020	6.944	157,39 €	4,61 €	162,00 €	1.124.900,00 €
Umlage 2021	6.981	159,56 €	10,60 €	169,86 €	1.187.900,00 €
Umlage 2022	7.062	168,20 €	0,00 €	168,20 €	1.187.800,00 €
Umlage 2023	7.154	174,28 €	0,00 €	174,28 €	1.246.800,00 €
Umlage 2024	7.204	192,23 €	0,00 €	192,23 €	1.384.800,00 €



Ohlstadt, den 23.01.2024

Gratz
- Kämmerer -
VG Ohlstadt

**Verwaltungsgemeinschaft
Ohlstadt**

Gesamtplan

Gesamtplan für das Haushaltsjahr 2024

1. Zusammenfassung der Einnahmen, Ausgaben und Verpflichtungsermächtigungen

- in EUR -

Gesamtplan für das Haushaltsjahr 2024

Einzelplan		Haushaltsansatz				Ergebnisse der Jahresrechnung 2022		
		Haushaltsjahr 2024		Vorjahr 2023				
Nr.	Bezeichnung	Einnahmen EUR	Ausgaben EUR		Einnahmen EUR	Ausgaben EUR	Einnahmen EUR	Ausgaben EUR
1	2	3	4	5	6	7	8	9
	Verwaltungshaushalt							
0	ALLGEMEINE VERWALTUNG	93.200	1.608.000		82.200	1.459.000	94.195,29	1.371.456,22
1	ÖFFENTLICHE SICHERHEIT UND ORDNUNG	0	0		0	0	0,00	0,00
2	SCHULEN	0	0		0	0	0,00	0,00
3	WISSENSCHAFT, FORSCHUNG, KULTURPFLEGE	0	0		0	0	0,00	0,00
4	SOZIALE SICHERUNG	0	0		0	0	0,00	0,00
5	GESUNDHEIT, SPORT, ERHOLUNG	0	0		0	0	0,00	0,00
6	BAU- UND WOHNUNGSWESEN, VERKEHR	0	0		0	0	0,00	0,00
7	ÖFFENTLICHE EINRICHTUNGEN, WIRTSCHAFTSFÖ	0	0		0	0	0,00	0,00
8	WIRTSCHAFTLICHE UNTERNEHMEN, ALLGEMEINES	0	0		0	0	0,00	0,00
9	ALLGEMEINE FINANZWIRTSCHAFT	1.514.800	0		1.376.800	0	1.317.034,73	39.773,80
0-9	Zusammen	1.608.000	1.608.000		1.459.000	1.459.000	1.411.230,02	1.411.230,02

Gesamtplan für das Haushaltsjahr 2024

Einzelplan		Haushaltsansatz					Ergebnisse der Jahresrechnung 2022	
		Haushaltsjahr 2024			Vorjahr 2023			
Nr.	Bezeichnung	Einnahmen EUR	Ausgaben EUR	Verpfl.-Erm. EUR	Einnahmen EUR	Ausgaben EUR	Einnahmen EUR	Ausgaben EUR
1	2	3	4	5	6	7	8	9
	Vermögenshaushalt							
0	ALLGEMEINE VERWALTUNG	0	58.000	0	0	57.000	894,29	58.930,61
1	ÖFFENTLICHE SICHERHEIT UND ORDNUNG	0	0	0	0	0	0,00	0,00
2	SCHULEN	0	0	0	0	0	0,00	0,00
3	WISSENSCHAFT, FORSCHUNG, KULTURPFLEGE	0	0	0	0	0	0,00	0,00
4	SOZIALE SICHERUNG	0	0	0	0	0	0,00	0,00
5	GESUNDHEIT, SPORT, ERHOLUNG	0	0	0	0	0	0,00	0,00
6	BAU- UND WOHNUNGSWESEN, VERKEHR	0	0	0	0	0	0,00	0,00
7	ÖFFENTLICHE EINRICHTUNGEN, WIRTSCHAFTSFÖ	0	0	0	0	0	0,00	0,00
8	WIRTSCHAFTLICHE UNTERNEHMEN, ALLGEMEINES	0	0	0	0	0	0,00	0,00
9	ALLGEMEINE FINANZWIRTSCHAFT	58.000	0	0	57.000	0	58.036,32	0,00
0-9	Zusammen	58.000	58.000	0	57.000	57.000	58.930,61	58.930,61
	Gesamthaushalt	1.666.000	1.666.000	0	1.516.000	1.516.000	1.470.160,63	1.470.160,63

*** Ende der Liste "Zusammenfassung der Einnahmen und Ausgaben" ***

Gesamtplan für das Haushaltsjahr 2024

2. Haushaltsquerschnitt - Einzelpläne 0-8

- in EUR -

Verwaltungsgem. Ohlstadt
Einwohner: 7.062
Stand : 30.06.2021

Haushaltsquerschnitt - Einzelpläne 0-8

Gld. Nr.	Aufgabenbereich	Einnahmen aus Verwaltung und Betrieb	Sonstige Finanz- einnahmen	Personal- ausgaben	Sächlicher Verw.- und Betriebs- aufwand, weitere Finanzausgaben	Zuweisungen und Zuschüsse	Zuschussbedarf (Sp.3 und 4 ./.5 bis 7)	Objektbezogene Einnahmen des Verm.-HH	Baumaßnahmen	Sonstige Investitions- ausgaben	Verpflich- tungs- ermäch- tigungen
	Gruppierungsziffer	10 - 17	20-22, 24-26	40 - 46	50-68,84	70 - 78		32 - 36	94 - 96	92,93,98,99	
		EUR	EUR	EUR	EUR	EUR	EUR	EUR	EUR	EUR	EUR
1	2	3	4	5	6	7	8	9	10	11	12
00	Gemeinde-, Kreis- und Bezirksorgane	0	0	13.000	0	0	-13.000	0	0	0	0
	<i>Je EW.</i>	0	0	2	0	0	-2	0	0	0	0
01	Rechnungsprüfung	0	0	0	0	0	0	0	0	0	0
	<i>Je EW.</i>	0	0	0	0	0	0	0	0	0	0
02	Hauptverwaltung	74.200	0	800.100	247.500	0	-973.400	0	0	58.000	0
	<i>Je EW.</i>	11	0	113	35	0	-138	0	0	8	0
03	Finanzverwaltung	0	0	351.000	28.000	0	-379.000	0	0	0	0
	<i>Je EW.</i>	0	0	50	4	0	-54	0	0	0	0
05	besondere Dienststellen der allg. Verwaltung	19.000	0	83.000	10.400	0	-74.400	0	0	0	0
	<i>Je EW.</i>	3	0	12	1	0	-11	0	0	0	0
06	Einrichtungen für die gesamte Verwaltung	0	0	0	62.000	0	-62.000	0	0	0	0
	<i>Je EW.</i>	0	0	0	9	0	-9	0	0	0	0
08	Einrichtungen und Maßnahmen für Verwaltungsangehörige	0	0	3.000	10.000	0	-13.000	0	0	0	0
	<i>Je EW.</i>	0	0	0	1	0	-2	0	0	0	0
0	SUMME ALLGEMEINE VERWALTUNG	93.200	0	1.250.100	357.900	0	-1.514.800	0	0	58.000	0
	<i>Je EW.</i>	13	0	177	51	0	-215	0	0	8	0
10	Polizei	0	0	0	0	0	0	0	0	0	0
	<i>Je EW.</i>	0	0	0	0	0	0	0	0	0	0
11	Öffentliche Ordnung	0	0	0	0	0	0	0	0	0	0
	<i>Je EW.</i>	0	0	0	0	0	0	0	0	0	0
13	Brandschutz	0	0	0	0	0	0	0	0	0	0
	<i>Je EW.</i>	0	0	0	0	0	0	0	0	0	0
14	Katastrophenschutz, Zivilschutz	0	0	0	0	0	0	0	0	0	0
	<i>Je EW.</i>	0	0	0	0	0	0	0	0	0	0
16	Rettungsdienst	0	0	0	0	0	0	0	0	0	0
	<i>Je EW.</i>	0	0	0	0	0	0	0	0	0	0

Haushaltsquerschnitt - Einzelpläne 0-8

Gld. Nr.	Aufgabenbereich	Einnahmen aus Verwaltung und Betrieb	Sonstige Finanz- einnahmen	Personal- ausgaben	Sächlicher Verw.- und Betriebs- aufwand, weitere Finanzausgaben	Zuweisungen und Zuschüsse	Zuschussbedarf (Sp.3 und 4 .1.5 bis 7)	Objektbezogene Einnahmen des Verm.-HH	Baumaßnahmen	Sonstige Investitions- ausgaben	Verpflich- tungs- ermäch- tungen
	Gruppierungsziffer	10 - 17	20-22, 24-26	40 - 46	50-68,84	70 - 78		32 - 36	94 - 96	92,93,98,99	
		EUR	EUR	EUR	EUR	EUR	EUR	EUR	EUR	EUR	EUR
1	2	3	4	5	6	7	8	9	10	11	12
1	SUMME ÖFFENTLICHE SICHERHEIT UND ORDNUNG	0	0	0	0	0	0	0	0	0	0
	<i>Je EW.</i>	0	0	0	0	0	0	0	0	0	0
20	Schulverwaltung	0	0	0	0	0	0	0	0	0	0
	<i>Je EW.</i>	0	0	0	0	0	0	0	0	0	0
211	Grundschulen	0	0	0	0	0	0	0	0	0	0
	<i>Je EW.</i>	0	0	0	0	0	0	0	0	0	0
213	Hauptschulen	0	0	0	0	0	0	0	0	0	0
	<i>Je EW.</i>	0	0	0	0	0	0	0	0	0	0
215	kombinierte Grund- und Hauptschulen	0	0	0	0	0	0	0	0	0	0
	<i>Je EW.</i>	0	0	0	0	0	0	0	0	0	0
216	schulformunabhängige Orientierungsstufe	0	0	0	0	0	0	0	0	0	0
	<i>Je EW.</i>	0	0	0	0	0	0	0	0	0	0
21	Grund- und Hauptschulen gesamt	0	0	0	0	0	0	0	0	0	0
	<i>Je EW.</i>	0	0	0	0	0	0	0	0	0	0
22	Realschulen	0	0	0	0	0	0	0	0	0	0
	<i>Je EW.</i>	0	0	0	0	0	0	0	0	0	0
23	Gymnasien, Kollegs	0	0	0	0	0	0	0	0	0	0
	<i>Je EW.</i>	0	0	0	0	0	0	0	0	0	0
240	Berufsschulen	0	0	0	0	0	0	0	0	0	0
	<i>Je EW.</i>	0	0	0	0	0	0	0	0	0	0
243	Wirtschaftsschulen	0	0	0	0	0	0	0	0	0	0
	<i>Je EW.</i>	0	0	0	0	0	0	0	0	0	0
245	Berufsfachschulen	0	0	0	0	0	0	0	0	0	0
	<i>Je EW.</i>	0	0	0	0	0	0	0	0	0	0
24	berufliche Schulen gesamt	0	0	0	0	0	0	0	0	0	0
	<i>Je EW.</i>	0	0	0	0	0	0	0	0	0	0

Haushaltsquerschnitt - Einzelpläne 0-8

Gld. Nr.	Aufgabenbereich	Einnahmen aus Verwaltung und Betrieb	Sonstige Finanz- einnahmen	Personal- ausgaben	Sächlicher Verw.- und Betriebs- aufwand, weitere Finanzausgaben	Zuweisungen und Zuschüsse	Zuschussbedarf (Sp.3 und 4 .1.5 bis 7)	Objektbezogene Einnahmen des Verm.-HH	Baumaßnahmen	Sonstige Investitions- ausgaben	Verpflich- tungs- ermäch- tigungen
	Gruppierungsziffer	10 - 17	20-22, 24-26	40 - 46	50-68,84	70 - 78		32 - 36	94 - 96	92,93,98,99	
		EUR	EUR	EUR	EUR	EUR	EUR	EUR	EUR	EUR	EUR
1	2	3	4	5	6	7	8	9	10	11	12
25	Fachschulen, Fachakademien	0	0	0	0	0	0	0	0	0	0
	<i>Je EW.</i>	0	0	0	0	0	0	0	0	0	0
260	Fachoberschulen	0	0	0	0	0	0	0	0	0	0
	<i>Je EW.</i>	0	0	0	0	0	0	0	0	0	0
265	Berufsoberschulen	0	0	0	0	0	0	0	0	0	0
	<i>Je EW.</i>	0	0	0	0	0	0	0	0	0	0
26	Fachoberschulen, Berufsoberschulen gesamt	0	0	0	0	0	0	0	0	0	0
	<i>Je EW.</i>	0	0	0	0	0	0	0	0	0	0
27	Förderschulen	0	0	0	0	0	0	0	0	0	0
	<i>Je EW.</i>	0	0	0	0	0	0	0	0	0	0
28	Gesamtschulen, Schulzentren	0	0	0	0	0	0	0	0	0	0
	<i>Je EW.</i>	0	0	0	0	0	0	0	0	0	0
290	Schülerbeförderung	0	0	0	0	0	0	0	0	0	0
	<i>Je EW.</i>	0	0	0	0	0	0	0	0	0	0
295	sonstige schulische Aufgaben	0	0	0	0	0	0	0	0	0	0
	<i>Je EW.</i>	0	0	0	0	0	0	0	0	0	0
29	Übrige schulische Aufgaben gesamt	0	0	0	0	0	0	0	0	0	0
	<i>Je EW.</i>	0	0	0	0	0	0	0	0	0	0
2	SUMME SCHULEN	0	0	0	0	0	0	0	0	0	0
	<i>Je EW.</i>	0	0	0	0	0	0	0	0	0	0
30	Verwaltung kultureller Angelegenheiten	0	0	0	0	0	0	0	0	0	0
	<i>Je EW.</i>	0	0	0	0	0	0	0	0	0	0
31	Wissenschaft und Forschung	0	0	0	0	0	0	0	0	0	0
	<i>Je EW.</i>	0	0	0	0	0	0	0	0	0	0
321	nichtwissenschaftl. Museen, Sammlungen, Ausstellungen	0	0	0	0	0	0	0	0	0	0
	<i>Je EW.</i>	0	0	0	0	0	0	0	0	0	0

Haushaltsquerschnitt - Einzelpläne 0-8

Gld. Nr.	Aufgabenbereich	Einnahmen aus Verwaltung und Betrieb	Sonstige Finanzeinnahmen	Personalausgaben	Sächlicher Ver- und Betriebsaufwand, weitere Finanzausgaben	Zuweisungen und Zuschüsse	Zuschussbedarf (Sp.3 und 4 / .5 bis 7)	Objektbezogene Einnahmen des Verm.-HH	Baumaßnahmen	Sonstige Investitionsausgaben	Verpflichtungsermächtigungen
	Gruppierungsziffer	10 - 17	20-22, 24-26	40 - 46	50-68,84	70 - 78		32 - 36	94 - 96	92,93,98,99	
		EUR	EUR	EUR	EUR	EUR	EUR	EUR	EUR	EUR	EUR
1	2	3	4	5	6	7	8	9	10	11	12
323	zoologische und botanische Gärten <i>Je EW.</i>	0 0	0 0	0 0	0 0	0 0	0 0	0 0	0 0	0 0	0 0
32	Museen, Sammlungen, Ausstellungen gesamt <i>Je EW.</i>	0 0	0 0	0 0	0 0	0 0	0 0	0 0	0 0	0 0	0 0
331	Theater <i>Je EW.</i>	0 0	0 0	0 0	0 0	0 0	0 0	0 0	0 0	0 0	0 0
332	Musikpflege (ohne Musikschulen) <i>Je EW.</i>	0 0	0 0	0 0	0 0	0 0	0 0	0 0	0 0	0 0	0 0
333	Musikschulen <i>Je EW.</i>	0 0	0 0	0 0	0 0	0 0	0 0	0 0	0 0	0 0	0 0
33	Theater und Musikpflege gesamt <i>Je EW.</i>	0 0	0 0	0 0	0 0	0 0	0 0	0 0	0 0	0 0	0 0
34	Heimat- und sonstige Kulturpflege <i>Je EW.</i>	0 0	0 0	0 0	0 0	0 0	0 0	0 0	0 0	0 0	0 0
350	Volkshochschulen <i>Je EW.</i>	0 0	0 0	0 0	0 0	0 0	0 0	0 0	0 0	0 0	0 0
352	Büchereien <i>Je EW.</i>	0 0	0 0	0 0	0 0	0 0	0 0	0 0	0 0	0 0	0 0
355	Sonstige Volksbildung <i>Je EW.</i>	0 0	0 0	0 0	0 0	0 0	0 0	0 0	0 0	0 0	0 0
35	Volksbildung gesamt <i>Je EW.</i>	0 0	0 0	0 0	0 0	0 0	0 0	0 0	0 0	0 0	0 0
360	Naturschutz und Landschaftspflege <i>Je EW.</i>	0 0	0 0	0 0	0 0	0 0	0 0	0 0	0 0	0 0	0 0
365	Denkmalschutz und -pflege <i>Je EW.</i>	0 0	0 0	0 0	0 0	0 0	0 0	0 0	0 0	0 0	0 0

Haushaltsquerschnitt - Einzelpläne 0-8

Gld. Nr.	Aufgabenbereich	Einnahmen aus Verwaltung und Betrieb	Sonstige Finanz- einnahmen	Personal- ausgaben	Sächlicher Verw.- und Betriebs- aufwand, weitere Finanzausgaben	Zuweisungen und Zuschüsse	Zuschussbedarf (Sp.3 und 4 .1.5 bis 7)	Objektbezogene Einnahmen des Verm.-HH	Baumaßnahmen	Sonstige Investitions- ausgaben	Verpflich- tungs- ermäch- tigungen
	Gruppierungsziffer	10 - 17	20-22, 24-26	40 - 46	50-68,84	70 - 78		32 - 36	94 - 96	92,93,98,99	
		EUR	EUR	EUR	EUR	EUR	EUR	EUR	EUR	EUR	EUR
1	2	3	4	5	6	7	8	9	10	11	12
36	Naturschutz, Denkmalschutz und -pflege gesamt	0	0	0	0	0	0	0	0	0	0
	Je EW.	0	0	0	0	0	0	0	0	0	0
37	kirchliche Angelegenheiten	0	0	0	0	0	0	0	0	0	0
	Je EW.	0	0	0	0	0	0	0	0	0	0
3	SUMME WISSENSCHAFT, FORSCHUNG, KULTURPFLEGE	0	0	0	0	0	0	0	0	0	0
	Je EW.	0	0	0	0	0	0	0	0	0	0
400	allgemeine Sozialverwaltung	0	0	0	0	0	0	0	0	0	0
	Je EW.	0	0	0	0	0	0	0	0	0	0
405	Verwaltung der Grundsicherung für Arbeitsuchende	0	0	0	0	0	0	0	0	0	0
	Je EW.	0	0	0	0	0	0	0	0	0	0
407	Verwaltung der Jugendhilfe	0	0	0	0	0	0	0	0	0	0
	Je EW.	0	0	0	0	0	0	0	0	0	0
408	Versicherungsamt	0	0	0	0	0	0	0	0	0	0
	Je EW.	0	0	0	0	0	0	0	0	0	0
409	Lastenausgleichsverwaltung	0	0	0	0	0	0	0	0	0	0
	Je EW.	0	0	0	0	0	0	0	0	0	0
40	Verwaltung der sozialen Angelegenheiten gesamt	0	0	0	0	0	0	0	0	0	0
	Je EW.	0	0	0	0	0	0	0	0	0	0
410	Hilfe zum Lebensunterhalt	0	0	0	0	0	0	0	0	0	0
	Je EW.	0	0	0	0	0	0	0	0	0	0
411	Hilfe zur Pflege	0	0	0	0	0	0	0	0	0	0
	Je EW.	0	0	0	0	0	0	0	0	0	0
412	Eingliederungshilfe für behinderte Menschen	0	0	0	0	0	0	0	0	0	0
	Je EW.	0	0	0	0	0	0	0	0	0	0
413	Hilfen zur Gesundheit	0	0	0	0	0	0	0	0	0	0
	Je EW.	0	0	0	0	0	0	0	0	0	0

Haushaltsquerschnitt - Einzelpläne 0-8

Gld. Nr.	Aufgabenbereich	Einnahmen aus Verwaltung und Betrieb	Sonstige Finanz- einnahmen	Personal- ausgaben	Sächlicher Verw.- und Betriebs- aufwand, weitere Finanzausgaben	Zuweisungen und Zuschüsse	Zuschussbedarf (Sp.3 und 4 .1.5 bis 7)	Objektbezogene Einnahmen des Verm.-HH	Baumaßnahmen	Sonstige Investitions- ausgaben	Verpflich- tungs- ermäch- tigungen
	Gruppierungsziffer	10 - 17	20-22, 24-26	40 - 46	50-68,84	70 - 78		32 - 36	94 - 96	92,93,98,99	
		EUR	EUR	EUR	EUR	EUR	EUR	EUR	EUR	EUR	EUR
1	2	3	4	5	6	7	8	9	10	11	12
414	Hilfen zur Überwindung besonderer sozialer Schwierigkeiten <i>Je EW.</i>	0 0	0 0	0 0	0 0	0 0	0 0	0 0	0 0	0 0	0 0
415	Grundsicherung im Alter und bei Erwerbsminderung <i>Je EW.</i>	0 0	0 0	0 0	0 0	0 0	0 0	0 0	0 0	0 0	0 0
41	Hilfen nach dem SGB XII gesamt <i>Je EW.</i>	0 0	0 0	0 0	0 0	0 0	0 0	0 0	0 0	0 0	0 0
424	Sozialhilfekosten für jüdische Emigranten aus der ehem. Sowjetunion <i>Je EW.</i>	0 0	0 0	0 0	0 0	0 0	0 0	0 0	0 0	0 0	0 0
429	Hilfen für Asylbewerber <i>Je EW.</i>	0 0	0 0	0 0	0 0	0 0	0 0	0 0	0 0	0 0	0 0
42	Hilfen für Ausländer gesamt <i>Je EW.</i>	0 0	0 0	0 0	0 0	0 0	0 0	0 0	0 0	0 0	0 0
431	soziale Einrichtungen für Ältere (ohne Pflegeeinrichtungen) <i>Je EW.</i>	0 0	0 0	0 0	0 0	0 0	0 0	0 0	0 0	0 0	0 0
432	soziale Einrichtungen für pflegebedürftige ältere Menschen <i>Je EW.</i>	0 0	0 0	0 0	0 0	0 0	0 0	0 0	0 0	0 0	0 0
433	soziale Einrichtungen für Behinderte <i>Je EW.</i>	0 0	0 0	0 0	0 0	0 0	0 0	0 0	0 0	0 0	0 0
435	soziale Einrichtungen für Wohnungslose <i>Je EW.</i>	0 0	0 0	0 0	0 0	0 0	0 0	0 0	0 0	0 0	0 0
436	soziale Einrichtungen für Aussiedler und Ausländer <i>Je EW.</i>	0 0	0 0	0 0	0 0	0 0	0 0	0 0	0 0	0 0	0 0
439	andere soziale Einrichtungen <i>Je EW.</i>	0 0	0 0	0 0	0 0	0 0	0 0	0 0	0 0	0 0	0 0
43	soziale Einrichtungen gesamt <i>Je EW.</i>	0 0	0 0	0 0	0 0	0 0	0 0	0 0	0 0	0 0	0 0

Haushaltsquerschnitt - Einzelpläne 0-8

Gld. Nr.	Aufgabenbereich	Einnahmen aus Verwaltung und Betrieb	Sonstige Finanz- einnahmen	Personal- ausgaben	Sächlicher Verw.- und Betriebs- aufwand, weitere Finanzausgaben	Zuweisungen und Zuschüsse	Zuschussbedarf (Sp.3 und 4 .1.5 bis 7)	Objektbezogene Einnahmen des Verm.-HH	Baumaßnahmen	Sonstige Investitions- ausgaben	Verpflich- tungs- ermäch- tigungen
	Gruppierungsziffer	10 - 17	20-22, 24-26	40 - 46	50-68,84	70 - 78		32 - 36	94 - 96	92,93,98,99	
		EUR	EUR	EUR	EUR	EUR	EUR	EUR	EUR	EUR	EUR
1	2	3	4	5	6	7	8	9	10	11	12
44	Kriegsopferfürsorge und ähnliche Maßnahmen	0	0	0	0	0	0	0	0	0	0
	<i>Je EW.</i>	0	0	0	0	0	0	0	0	0	0
451	Jugendarbeit	0	0	0	0	0	0	0	0	0	0
	<i>Je EW.</i>	0	0	0	0	0	0	0	0	0	0
452	Jugendsozial, erzieherischer Kinder- und Jugendschutz	0	0	0	0	0	0	0	0	0	0
	<i>Je EW.</i>	0	0	0	0	0	0	0	0	0	0
453	Förderung der Erziehung in der Familie	0	0	0	0	0	0	0	0	0	0
	<i>Je EW.</i>	0	0	0	0	0	0	0	0	0	0
454	Förderung von Kindern in Tageseinrichtungen und in Tagespflege	0	0	0	0	0	0	0	0	0	0
	<i>Je EW.</i>	0	0	0	0	0	0	0	0	0	0
455	Hilfe zur Erziehung	0	0	0	0	0	0	0	0	0	0
	<i>Je EW.</i>	0	0	0	0	0	0	0	0	0	0
456	Hilfe für junge Volljährige/Inobhutnahme	0	0	0	0	0	0	0	0	0	0
	<i>Je EW.</i>	0	0	0	0	0	0	0	0	0	0
457	Adoptionsvermittlung, Beistandschaft, Amtspflegschaft und -vormundschaft	0	0	0	0	0	0	0	0	0	0
	<i>Je EW.</i>	0	0	0	0	0	0	0	0	0	0
458	sonstige Ausgaben für Jugendhilfemassnahmen	0	0	0	0	0	0	0	0	0	0
	<i>Je EW.</i>	0	0	0	0	0	0	0	0	0	0
45	Massnahmen der Jugendhilfe gesamt	0	0	0	0	0	0	0	0	0	0
	<i>Je EW.</i>	0	0	0	0	0	0	0	0	0	0
460	Einrichtungen der Jugendarbeit	0	0	0	0	0	0	0	0	0	0
	<i>Je EW.</i>	0	0	0	0	0	0	0	0	0	0
461	Jugendwohnheime, Schülnerheime, Wohnheime für Auszubildende	0	0	0	0	0	0	0	0	0	0
	<i>Je EW.</i>	0	0	0	0	0	0	0	0	0	0
462	Einrichtungen der Familienförderung	0	0	0	0	0	0	0	0	0	0
	<i>Je EW.</i>	0	0	0	0	0	0	0	0	0	0

Haushaltsquerschnitt - Einzelpläne 0-8

Gld. Nr.	Aufgabenbereich	Einnahmen aus Verwaltung und Betrieb	Sonstige Finanz- einnahmen	Personal- ausgaben	Sächlicher Verw.- und Betriebs- aufwand, weitere Finanzausgaben	Zuweisungen und Zuschüsse	Zuschussbedarf (Sp.3 und 4 .5 bis 7)	Objektbezogene Einnahmen des Verm.-HH	Baumaßnahmen	Sonstige Investitions- ausgaben	Verpflich- tungs- ermäch- tigungen
	Gruppierungsziffer	10 - 17	20-22, 24-26	40 - 46	50-68,84	70 - 78		32 - 36	94 - 96	92,93,98,99	
		EUR	EUR	EUR	EUR	EUR	EUR	EUR	EUR	EUR	EUR
1	2	3	4	5	6	7	8	9	10	11	12
463	Einrichtungen für werdende Mütter und Mütter oder Väter mit Kind(em) <i>Je EW.</i>	0 0	0 0	0 0	0 0	0 0	0 0	0 0	0 0	0 0	0 0
464	Tageseinrichtungen für Kinder <i>Je EW.</i>	0 0	0 0	0 0	0 0	0 0	0 0	0 0	0 0	0 0	0 0
465	Erziehungs-, Jugend- und Familienberatungsstellen <i>Je EW.</i>	0 0	0 0	0 0	0 0	0 0	0 0	0 0	0 0	0 0	0 0
466	Einrichtungen für Hilfe zur Erziehung und Hilfe für junge Volljährige <i>Je EW.</i>	0 0	0 0	0 0	0 0	0 0	0 0	0 0	0 0	0 0	0 0
467	Einrichtungen der Mitarbeiterfortbildung <i>Je EW.</i>	0 0	0 0	0 0	0 0	0 0	0 0	0 0	0 0	0 0	0 0
468	sonstige Einrichtungen der Jugendhilfe <i>Je EW.</i>	0 0	0 0	0 0	0 0	0 0	0 0	0 0	0 0	0 0	0 0
46	eigene Einrichtungen der Jugendhilfe gesamt <i>Je EW.</i>	0 0	0 0	0 0	0 0	0 0	0 0	0 0	0 0	0 0	0 0
470	Förderung der Wohlfahrtspflege <i>Je EW.</i>	0 0	0 0	0 0	0 0	0 0	0 0	0 0	0 0	0 0	0 0
482	Grundsicherung der Arbeitssuchenden nach SGB II <i>Je EW.</i>	0 0	0 0	0 0	0 0	0 0	0 0	0 0	0 0	0 0	0 0
485	Leistungen nach dem Grundsicherungsgesetz <i>Je EW.</i>	0 0	0 0	0 0	0 0	0 0	0 0	0 0	0 0	0 0	0 0
487	Hilfe für Heimkehrer und politische Häftlinge <i>Je EW.</i>	0 0	0 0	0 0	0 0	0 0	0 0	0 0	0 0	0 0	0 0
488	Wohngeid <i>Je EW.</i>	0 0	0 0	0 0	0 0	0 0	0 0	0 0	0 0	0 0	0 0
489	Sonderschulgesetz <i>Je EW.</i>	0 0	0 0	0 0	0 0	0 0	0 0	0 0	0 0	0 0	0 0

Haushaltsquerschnitt - Einzelpläne 0-8

Gld. Nr.	Aufgabenbereich	Einnahmen aus Verwaltung und Betrieb	Sonstige Finanz- einnahmen	Personal- ausgaben	Sächlicher Verw.- und Betriebs- aufwand, weitere Finanzausgaben	Zuweisungen und Zuschüsse	Zuschussbedarf (Sp.3 und 4 ./.5 bis 7)	Objektbezogene Einnahmen des Verm.-HH	Baumaßnahmen	Sonstige Investitions- ausgaben	Verpflich- tungs- ermäch- tigungen
	Gruppierungsziffer	10 - 17	20-22, 24-26	40 - 46	50-68,84	70 - 78		32 - 36	94 - 96	92,93,98,99	
		EUR	EUR	EUR	EUR	EUR	EUR	EUR	EUR	EUR	EUR
1	2	3	4	5	6	7	8	9	10	11	12
48	weitere soziale Bereiche gesamt	0	0	0	0	0	0	0	0	0	0
	<i>Je EW.</i>	0	0	0	0	0	0	0	0	0	0
49	sonstige soziale Angelegenheiten	0	0	0	0	0	0	0	0	0	0
	<i>Je EW.</i>	0	0	0	0	0	0	0	0	0	0
4	SUMME SOZIALE SICHERUNG	0	0	0	0	0	0	0	0	0	0
	<i>Je EW.</i>	0	0	0	0	0	0	0	0	0	0
50	Gesundheitsverwaltung	0	0	0	0	0	0	0	0	0	0
	<i>Je EW.</i>	0	0	0	0	0	0	0	0	0	0
51	Krankenhäuser	0	0	0	0	0	0	0	0	0	0
	<i>Je EW.</i>	0	0	0	0	0	0	0	0	0	0
54	sonstige Einrichtungen und Massnahmen der Gesundheitspflege	0	0	0	0	0	0	0	0	0	0
	<i>Je EW.</i>	0	0	0	0	0	0	0	0	0	0
55	Förderung des Sports	0	0	0	0	0	0	0	0	0	0
	<i>Je EW.</i>	0	0	0	0	0	0	0	0	0	0
56	eigene Sportstätten	0	0	0	0	0	0	0	0	0	0
	<i>Je EW.</i>	0	0	0	0	0	0	0	0	0	0
57	Badeanstalten	0	0	0	0	0	0	0	0	0	0
	<i>Je EW.</i>	0	0	0	0	0	0	0	0	0	0
58	Park- und Gartenanlagen	0	0	0	0	0	0	0	0	0	0
	<i>Je EW.</i>	0	0	0	0	0	0	0	0	0	0
59	sonstige Erholungseinrichtungen	0	0	0	0	0	0	0	0	0	0
	<i>Je EW.</i>	0	0	0	0	0	0	0	0	0	0
5	SUMME GESUNDHEIT, SPORT, ERHOLUNG	0	0	0	0	0	0	0	0	0	0
	<i>Je EW.</i>	0	0	0	0	0	0	0	0	0	0
60	Bauverwaltung	0	0	0	0	0	0	0	0	0	0
	<i>Je EW.</i>	0	0	0	0	0	0	0	0	0	0

Haushaltsquerschnitt - Einzelpläne 0-8

Gld. Nr.	Aufgabenbereich	Einnahmen aus Verwaltung und Betrieb	Sonstige Finanzeinnahmen	Personalausgaben	Sächlicher Ver- und Betriebsaufwand, weitere Finanzausgaben	Zuweisungen und Zuschüsse	Zuschussbedarf (Sp.3 und 4 /1.5 bis 7)	Objektbezogene Einnahmen des Verm.-HH	Baumaßnahmen	Sonstige Investitionsausgaben	Verpflichtungsermächtigungen
	Gruppierungsziffer	10 - 17	20-22, 24-26	40 - 46	50-68,84	70 - 78		32 - 36	94 - 96	92,93,98,99	
		EUR	EUR	EUR	EUR	EUR	EUR	EUR	EUR	EUR	EUR
1	2	3	4	5	6	7	8	9	10	11	12
61	städtebauliche Planung, Städtebauförderung, Vermessung <i>Je EW.</i>	0 0	0 0	0 0	0 0	0 0	0 0	0 0	0 0	0 0	0 0
62	Wohnungsbauförderung und Wohnungsfürsorge <i>Je EW.</i>	0 0	0 0	0 0	0 0	0 0	0 0	0 0	0 0	0 0	0 0
63	Gemeindestraßen <i>Je EW.</i>	0 0	0 0	0 0	0 0	0 0	0 0	0 0	0 0	0 0	0 0
65	Kreisstraßen <i>Je EW.</i>	0 0	0 0	0 0	0 0	0 0	0 0	0 0	0 0	0 0	0 0
66	Bundes- und Staatsstraßen <i>Je EW.</i>	0 0	0 0	0 0	0 0	0 0	0 0	0 0	0 0	0 0	0 0
670	Straßenbeleuchtung <i>Je EW.</i>	0 0	0 0	0 0	0 0	0 0	0 0	0 0	0 0	0 0	0 0
675	Straßenreinigung <i>Je EW.</i>	0 0	0 0	0 0	0 0	0 0	0 0	0 0	0 0	0 0	0 0
67	Straßenbeleuchtung und -reinigung gesamt <i>Je EW.</i>	0 0	0 0	0 0	0 0	0 0	0 0	0 0	0 0	0 0	0 0
68	Parkeinrichtungen <i>Je EW.</i>	0 0	0 0	0 0	0 0	0 0	0 0	0 0	0 0	0 0	0 0
69	Wasserläufe, Wasserbau <i>Je EW.</i>	0 0	0 0	0 0	0 0	0 0	0 0	0 0	0 0	0 0	0 0
6	SUMME BAU- UND WOHNUNGSWESEN, VERKEHR <i>Je EW.</i>	0 0	0 0	0 0	0 0	0 0	0 0	0 0	0 0	0 0	0 0
70	Abwasserbeseitigung <i>Je EW.</i>	0 0	0 0	0 0	0 0	0 0	0 0	0 0	0 0	0 0	0 0
72	Abfallbeseitigung <i>Je EW.</i>	0 0	0 0	0 0	0 0	0 0	0 0	0 0	0 0	0 0	0 0

Haushaltsquerschnitt - Einzelpläne 0-8

Gld. Nr.	Aufgabenbereich	Einnahmen aus Verwaltung und Betrieb	Sonstige Finanz- einnahmen	Personal- ausgaben	Sächlicher Verw.- und Betriebs- aufwand, weitere Finanzausgaben	Zuweisungen und Zuschüsse	Zuschussbedarf (Sp.3 und 4 .1.5 bis 7)	Objektbezogene Einnahmen des Verm.-HH	Baumaßnahmen	Sonstige Investitions- ausgaben	Verpflich- tungs- ermäch- tigungen
	Gruppierungsziffer	10 - 17	20-22, 24-26	40 - 46	50-68,84	70 - 78		32 - 36	94 - 96	92,93,98,99	
		EUR	EUR	EUR	EUR	EUR	EUR	EUR	EUR	EUR	EUR
1	2	3	4	5	6	7	8	9	10	11	12
73	Märkte <i>Je EW.</i>	0 0	0 0	0 0	0 0	0 0	0 0	0 0	0 0	0 0	0 0
74	Schlacht- und Viehhöfe <i>Je EW.</i>	0 0	0 0	0 0	0 0	0 0	0 0	0 0	0 0	0 0	0 0
75	Bestattungswesen <i>Je EW.</i>	0 0	0 0	0 0	0 0	0 0	0 0	0 0	0 0	0 0	0 0
76	sonstige öffentliche Einrichtungen <i>Je EW.</i>	0 0	0 0	0 0	0 0	0 0	0 0	0 0	0 0	0 0	0 0
77	Hilfsbetriebe der Verwaltung <i>Je EW.</i>	0 0	0 0	0 0	0 0	0 0	0 0	0 0	0 0	0 0	0 0
78	Förderung der Land- und Forstwirtschaft <i>Je EW.</i>	0 0	0 0	0 0	0 0	0 0	0 0	0 0	0 0	0 0	0 0
79	Fremdenverkehr, sonstige Förderung von Wirtschaft und Verkehr <i>Je EW.</i>	0 0	0 0	0 0	0 0	0 0	0 0	0 0	0 0	0 0	0 0
7	SUMME ÖFFENTL. EINRICHTUNGEN, WIRTSCHAFTSFÖRDERUNG <i>Je EW.</i>	0 0	0 0	0 0	0 0	0 0	0 0	0 0	0 0	0 0	0 0
80	Verwaltung der wirtschaftlichen Unternehmen <i>Je EW.</i>	0 0	0 0	0 0	0 0	0 0	0 0	0 0	0 0	0 0	0 0
810	Elektrizitätsversorgung <i>Je EW.</i>	0 0	0 0	0 0	0 0	0 0	0 0	0 0	0 0	0 0	0 0
813	Gasversorgung <i>Je EW.</i>	0 0	0 0	0 0	0 0	0 0	0 0	0 0	0 0	0 0	0 0
815	Wasserversorgung <i>Je EW.</i>	0 0	0 0	0 0	0 0	0 0	0 0	0 0	0 0	0 0	0 0
816	Fernwärmeverversorgung <i>Je EW.</i>	0 0	0 0	0 0	0 0	0 0	0 0	0 0	0 0	0 0	0 0

Haushaltsquerschnitt - Einzelpläne 0-8

Gld. Nr.	Aufgabenbereich	Einnahmen aus Verwaltung und Betrieb	Sonstige Finanz- einnahmen	Personal- ausgaben	Sächlicher Verw.- und Betriebs- aufwand, weitere Finanzausgaben	Zuweisungen und Zuschüsse	Zuschussbedarf (Sp.3 und 4 .1.5 bis 7)	Objektbezogene Einnahmen des Verm.-HH	Baumaßnahmen	Sonstige Investitions- ausgaben	Verpflich- tungs- ermäch- tigungen
	Gruppierungsziffer	10 - 17	20-22, 24-26	40 - 46	50-68,84	70 - 78		32 - 36	94 - 96	92,93,98,99	
		EUR	EUR	EUR	EUR	EUR	EUR	EUR	EUR	EUR	EUR
1	2	3	4	5	6	7	8	9	10	11	12
817	Kombinierte Versorgungsunternehmen <i>Je EW.</i>	0 0	0 0	0 0	0 0	0 0	0 0	0 0	0 0	0 0	0 0
81	Versorgungsunternehmen gesamt <i>Je EW.</i>	0 0	0 0	0 0	0 0	0 0	0 0	0 0	0 0	0 0	0 0
82	Verkehrsunternehmen <i>Je EW.</i>	0 0	0 0	0 0	0 0	0 0	0 0	0 0	0 0	0 0	0 0
83	kombinierte Versorgungs- und Verkehrsunternehmen <i>Je EW.</i>	0 0	0 0	0 0	0 0	0 0	0 0	0 0	0 0	0 0	0 0
84	Unternehmen der Wirtschaftsförderung <i>Je EW.</i>	0 0	0 0	0 0	0 0	0 0	0 0	0 0	0 0	0 0	0 0
85	Land- und forstwirtschaftliche Unternehmen <i>Je EW.</i>	0 0	0 0	0 0	0 0	0 0	0 0	0 0	0 0	0 0	0 0
86	Kur- und Badebetriebe <i>Je EW.</i>	0 0	0 0	0 0	0 0	0 0	0 0	0 0	0 0	0 0	0 0
87	sonstige wirtschaftliche Unternehmen <i>Je EW.</i>	0 0	0 0	0 0	0 0	0 0	0 0	0 0	0 0	0 0	0 0
88	allgemeines Grundvermögen <i>Je EW.</i>	0 0	0 0	0 0	0 0	0 0	0 0	0 0	0 0	0 0	0 0
89	allgemeines Sondervermögen <i>Je EW.</i>	0 0	0 0	0 0	0 0	0 0	0 0	0 0	0 0	0 0	0 0
8	SUMME WIRTS. UNTERNEHMEN, GRUND- UND SONDERVERMÖGEN <i>Je EW.</i>	0 0	0 0	0 0	0 0	0 0	0 0	0 0	0 0	0 0	0 0

*** Ende der Liste "Haushaltsquerschnitt - Einzelpläne 0-8" ***

Gesamtplan für das Haushaltsjahr 2024

2. Haushaltsquerschnitt - Einzelplan 9

- in EUR -

Verwaltungsgem. Ohlstadt
Einwohner: 7.062
Stand : 30.06.2021

Haushaltsquerschnitt - Einzelplan 9

Gld. Nr.	Aufgabenbereich	Steuern und allgemeine Zuweisungen	Einnahmen aus Verw. u. Betrieb Sonstige Finanz- einnahmen	Deckungs- reserve	Sonstige Finanz- ausgaben	Überschuss (Sp.3+4 ./5+6)	Sonstige Einnahmen des VMH	Sonstige Ausgaben des VMH
	Gruppierungsziffer	00 - 08	158,20,21, 23,26-28	47, 85	80-84,86		30,31,37	90,91,97, 990,992
		EUR	EUR	EUR	EUR	EUR	EUR	EUR
1	2	3	4	5	6	7	8	9
90	Steuern, allgemeine Zuweisungen und allgemeine Umlagen	1.514.800	0	0	0	1.514.800	0	0
	<i>Je EW.</i>	215	0	0	0	215	0	0
91	Sonstige allgemeine Finanzwirtschaft	0	0	0	0	0	58.000	0
	<i>Je EW.</i>	0	0	0	0	0	8	0
92	Abwicklung der Vorjahre	0	0	0	0	0	0	0
	<i>Je EW.</i>	0	0	0	0	0	0	0
9	SUMME ALLGEMEINE FINANZWIRTSCHAFT	1.514.800	0	0	0	1.514.800	58.000	0
	<i>Je EW.</i>	215	0	0	0	215	8	0

*** Ende der Liste "Haushaltsquerschnitt - Einzelplan 9" ***

Gesamtplan für das Haushaltsjahr 2024

3. Gruppierungsübersicht mit Einzeldarstellung der Haushaltsstellen

- in EUR -

Gruppierungsübersicht

Grupp.-Nr.	Bezeichnung der Hauptgruppen, Gruppen und Untergruppen	Ansatz	je	Ansatz	Rechnungs.-Erg.
		2024	Einwohner in	2023	2022
		EUR	EUR	EUR	EUR
Einnahmen					
E I N N A H M E N D E S V E R W A L T U N G S H A U S H A L T E S					
0	Steuern, Allgemeine Zuweisungen				
00	Realsteuern				
000	Grundsteuer A	0	0,00	0	0,00
001	Grundsteuer B	0	0,00	0	0,00
003	Gewerbesteuer (brutto)	0	0,00	0	0,00
00	ZWISCHENSUMME	0	0,00	0	0,00
01	Gemeindeanteile an Gemeinschaftssteuern				
010	Einkommensteuer	0	0,00	0	0,00
012	Umsatzsteuer	0	0,00	0	0,00
01	ZWISCHENSUMME	0	0,00	0	0,00
02	Andere Steuern				
022	Hundesteuer	0	0,00	0	0,00
027	Zweitwohnungssteuer	0	0,00	0	0,00
029	Sonstige örtliche Steuern	0	0,00	0	0,00
02	ZWISCHENSUMME	0	0,00	0	0,00
03	Steuerähnliche Einnahmen				
032	Sonstige steuerähnliche Einnahmen	0	0,00	0	0,00
04	Schlüsselzuweisungen				
041	vom Land	0	0,00	0	0,00
05	Bedarfszuweisungen (einschl. Stabilisierungshilfen)				
051	vom Land	0	0,00	0	0,00
06	Sonstige allgemeine Zuweisungen				
060	vom Bund	0	0,00	0	0,00
061	vom Land				
9000.0610	Finanzzuweisungen	135.000	19,12	130.000	129.234,72
		135.000	19,12	130.000	129.234,72
062	von Gemeinden/Gv	0	0,00	0	0,00
063	von Verwaltungsgemeinschaften	0	0,00	0	0,00
06	ZWISCHENSUMME	135.000	19,12	130.000	129.234,72
07	Allgemeine Umlagen				
072	von Gemeinden/Gv				
9000.0721	Umlage -ESCHENLOHE-	299.174	42,36	268.914	263.731,25
9000.0722	Umlage -GROßWEIL-	307.027	43,48	276.060	260.199,20
9000.0723	Umlage -OHLSTADT-	652.550	92,40	595.341	562.951,95
9000.0724	Umlage -SCHWAIGEN-	121.049	17,14	106.485	100.917,61
		1.379.800	195,38	1.246.800	1.187.800,01
08	Allg.Zuweisungen aus bes. Abrechnungsverfahren				
081	Überlassung des Aufkommens an Verwarnungsgeldern und Geldbußen	0	0,00	0	0,00
09	Ausgleichsleistungen				
092	Leistungen des Landes aus der Umsetzung des Vierten Gesetzes für moderne Dienstleistungen am Arbeitsmarkt	0	0,00	0	0,00

Gruppierungsübersicht

Grupp.-Nr.	Bezeichnung der Hauptgruppen, Gruppen und Untergruppen	Ansatz	je	Ansatz	Rechnungs.-Erg.
		2024	Einwohner in	2023	2022
		EUR	EUR	EUR	EUR
Einnahmen					
0	ZWISCHENSUMME STEUERN, ALLGEMEINE ZUWEISUNGEN	1.514.800	214,50	1.376.800	1.317.034,73
1	Einnahmen aus Verwaltung und Betrieb				
10	Verwaltungsgebühren				
0200.1000	Verwaltungsgebühren	65.000	9,20	60.000	66.445,15
0200.1010	Führungszeugnisse	2.000	0,28	2.000	2.230,80
0200.1020	Gewerbezentralregister	200	0,03	200	113,68
0300.1000	Mahngebühren	0	0,00	0	5,00
0500.1000	Standesamtgebühren	8.000	1,13	8.000	11.222,20
		75.200	10,64	70.200	80.016,83
11	Benutzungsgebühren und ähnliche Entgelte	0	0,00	0	0,00
12	Zweckgebundene Abgaben	0	0,00	0	0,00
13	Einnahmen aus Verkauf	0	0,00	0	0,00
14	Mieten und Pachten	0	0,00	0	0,00
15	sonstige Verwaltungs- und Betriebseinnahmen				
0200.1500	Sonst. Verwaltungs- u. Betriebseinnahmen -Ersätze-	7.000	0,99	7.000	8.519,92
		7.000	0,99	7.000	8.519,92
10-15	ZWISCHENSUMME	82.200	11,63	77.200	88.536,75
16	Erstattungen von Ausgaben des Verwaltungs- haushaltes				
160	vom Bund, ERP-Sondervermögen	0	0,00	0	0,00
161	vom Land				
0520.1610	Erstattung von Ausgaben für Wahlen	11.000	1,56	5.000	5.658,54
		11.000	1,56	5.000	5.658,54
162	von Gemeinden/Gv	0	0,00	0	0,00
163	von Zweckverbänden und dgl.	0	0,00	0	0,00
164	von Trägern der gesetzlichen Sozialversicherung	0	0,00	0	0,00
165	von kommunalen Sonderrechnungen	0	0,00	0	0,00
166	von sonstigen öffentlichen Sonderrechnungen	0	0,00	0	0,00
167	von privaten Unternehmen	0	0,00	0	0,00
168	von übrigen Bereichen	0	0,00	0	0,00
169	Innere Verrechnungen	0	0,00	0	0,00
16	ZWISCHENSUMME	11.000	1,56	5.000	5.658,54
17	Zuweisungen und Zuschüsse für laufende Zwecke				
170	vom Bund, ERP-Sondervermögen	0	0,00	0	0,00
171	vom Land	0	0,00	0	0,00
172	von Gemeinden/Gv	0	0,00	0	0,00
173	von Zweckverbänden und dgl.	0	0,00	0	0,00
174	von Trägern der gesetzlichen Sozialversicherung	0	0,00	0	0,00
175	von kommunalen Sonderrechnungen	0	0,00	0	0,00
176	von sonstigen öffentlichen Sonderrechnungen	0	0,00	0	0,00
177	von privaten Unternehmen	0	0,00	0	0,00
178	von übrigen Bereichen	0	0,00	0	0,00
17	ZWISCHENSUMME	0	0,00	0	0,00
19	Aufgabenbezogene Leistungsbeteiligung des Bundes				

Gruppierungsübersicht

Grupp.-Nr.	Bezeichnung der Hauptgruppen, Gruppen und Untergruppen	Ansatz	je	Ansatz	Rechnungs.-Erg.
		2024	Einwohner in	2023	2022
		EUR	EUR	EUR	EUR
E i n n a h m e n					
191	Leistungsbeteiligung bei Leistungen für Unterkunft und Heizung an Arbeitssuchende	0	0,00	0	0,00
192	Leistungsbeteiligung bei Leistungen zur Sicherung des Lebensunterhalts nach SGB II (ohne Leistungen für Unterkunft und Heizung)	0	0,00	0	0,00
193	Leistungsbeteiligung bei der Eingliederung von Arbeitssuchenden nach SGB II	0	0,00	0	0,00
19	ZWISCHENSUMME	0	0,00	0	0,00
1	Z W I S C H E N S U M M E EINNAHMEN AUS VERWALTUNG UND BETRIEB ERSTATTUNGEN UND ZUWEISUNGEN	93.200	13,19	82.200	94.195,29
2	Sonstige Finanzeinnahmen				
20	Zinseinnahmen				
202	von Gemeinden/Gv	0	0,00	0	0,00
203	von Zweckverbänden und dgl.	0	0,00	0	0,00
204	von Trägern der gesetzlichen Sozialversicherung	0	0,00	0	0,00
206	von sonstigen öffentlichen Sonderrechnungen				
9100.2060	Zinsen von Sparkassen und Landesbank	0	0,00	0	0,00
		0	0,00	0	0,00
207	von privaten Unternehmen sowie von Kreditinstituten (einschl. Sparkassen)				
9100.2070	Private Unternehmen (Sonstige Banken)	0	0,00	0	0,00
		0	0,00	0	0,00
208	von übrigen Bereichen	0	0,00	0	0,00
209	Innere Darlehen	0	0,00	0	0,00
20	ZWISCHENSUMME	0	0,00	0	0,00
21	Gewinnanteile von wirtschaftlichen Unternehmen und aus Beteiligungen	0	0,00	0	0,00
22	Konzessionsabgaben	0	0,00	0	0,00
23	Schuldendiensthilfen				
230	vom Bund, ERP-Sondervermögen	0	0,00	0	0,00
231	vom Land	0	0,00	0	0,00
232	von Gemeinden/Gv	0	0,00	0	0,00
233	von Zweckverbänden und dgl.	0	0,00	0	0,00
234	von Trägern der gesetzlichen Sozialversicherung	0	0,00	0	0,00
235	von kommunalen Sonderrechnungen	0	0,00	0	0,00
236	von sonstigen öffentlichen Sonderrechnungen	0	0,00	0	0,00
237	von privaten Unternehmen	0	0,00	0	0,00
238	von übrigen Bereichen	0	0,00	0	0,00
23	ZWISCHENSUMME	0	0,00	0	0,00
24	Ersatz von sozialen Leistungen außerhalb von Einrichtungen				
240	Kostenbeiträge und Aufwendungsersatz; Kostenersatz - überörtliche Träger	0	0,00	0	0,00
241	Kostenbeiträge und Aufwendungsersatz; Kostenersatz - örtliche Träger	0	0,00	0	0,00
242	Unterhaltsansprüche gegen bürgerlich-rechtlich Unterhaltsverpflichtete	0	0,00	0	0,00

Gruppierungsübersicht

Grupp.-Nr.	Bezeichnung der Hauptgruppen, Gruppen und Untergruppen	Ansatz	je	Ansatz	Rechnungs.-Erg.
		2024	Einwohner in	2023	2022
		EUR	EUR	EUR	EUR
Einnahmen					
	- überörtlicher Träger				
243	Unterhaltsansprüche gegen bürgerlich-rechtl. Unterhaltsverpflichtete - örtlicher Träger	0	0,00	0	0,00
244	Leistungen von Sozialleistungsträgern - überörtlicher Träger	0	0,00	0	0,00
245	Leistungen von Sozialleistungsträgern - örtlicher Träger	0	0,00	0	0,00
246	Sonstige Ersatzleistungen - überörtlicher Träger	0	0,00	0	0,00
247	Sonstige Ersatzleistungen - örtlicher Träger	0	0,00	0	0,00
248	Rückzahlung gewährter Hilfen (einschließlich Zinsen von Darlehen) - überörtlicher Träger	0	0,00	0	0,00
249	Rückzahlung gewährter Hilfen (einschl. Zinsen von Darlehen) - örtlicher Träger	0	0,00	0	0,00
24	ZWISCHENSUMME	0	0,00	0	0,00
25	Ersatz von sozialen Leistungen in Einrichtungen				
250	Kostenbeiträge und Aufwendungsersatz; Kostenersatz - überörtlicher Träger	0	0,00	0	0,00
251	Kostenbeiträge und Aufwendungsersatz; Kostenersatz - örtlicher Träger	0	0,00	0	0,00
252	Unterhaltsansprüche gegen bürgerlich-rechtlich Unterhaltsverpflichtete - überörtlicher Träger	0	0,00	0	0,00
253	Unterhaltsansprüche gegen bürgerlich-rechtl. Unterhaltsverpflichtete - örtlicher Träger	0	0,00	0	0,00
254	Leistungen von Sozialleistungsträgern - überörtlicher Träger	0	0,00	0	0,00
255	Leistungen von Sozialleistungsträgern - örtlicher Träger	0	0,00	0	0,00
256	Sonstige Ersatzleistungen - überörtlicher Träger	0	0,00	0	0,00
257	Sonstige Ersatzleistungen - örtlicher Träger	0	0,00	0	0,00
258	Rückzahlung gewährter Hilfen (einschließlich Zinsen von Darlehen) - überörtlicher Träger	0	0,00	0	0,00
259	Rückzahlung gewährter Hilfen (einschl. Zinsen von Darlehen) - örtlicher Träger	0	0,00	0	0,00
25	ZWISCHENSUMME	0	0,00	0	0,00
26	Weitere Finanzeinnahmen				
0300.2610	Stundungszinsen, Verspätungszuschläge	0	0,00	0	0,00
		0	0,00	0	0,00
27	Kalkulatorische Einnahmen				
270	Abschreibungen auf Anschaffungs- und Herstellungskosten	0	0,00	0	0,00
271	Abschreibungen auf zwendungsfinanzierten Investitionsaufwand	0	0,00	0	0,00
272	Abschreibungen auf Wiederbeschaffungszeitwerte	0	0,00	0	0,00
275	Verzinsung des Anlagekapitals	0	0,00	0	0,00
27	ZWISCHENSUMME	0	0,00	0	0,00

Gruppierungsübersicht

Grupp.-Nr.	Bezeichnung der Hauptgruppen, Gruppen und Untergruppen	Ansatz	je	Ansatz	Rechnungs.-Erg.
		2024	Einwohner in	2023	2022
		EUR	EUR	EUR	EUR
Einnahmen					
28	Zuführung vom Vermögenshaushalt				
280	Zuführung vom Vermögenshaushalt (ohne Sonderrücklagen)				
9100.2800	Zuführung vom Verm.Haushalt	0	0,00	0	0,00
		0	0,00	0	0,00
281-289	Zuführung vom Vermögenshaushalt (aus Sonderrücklagen zum Ausgleich von Gebühren- schwankungen, für die Rekultivierung und Nachsorge von Abfallentsorgungsanlagen, für Versorgungsrücklagen oder für Abschreibungen auf Wiederbeschaffungszeitwerte)	0	0,00	0	0,00
28	ZWISCHENSUMME	0	0,00	0	0,00
29	Übertragungs- und Abschlussbuchungen				
295	Abschlusstechnische Vorgänge (Ist-Überschuss des Verwaltungshaushalts)				
9200.2950	Istüberschuß	0	0,00	0	0,00
		0	0,00	0	0,00
2	ZWISCHENSUMME SONSTIGE FINANZEINNAHMEN	0	0,00	0	0,00
320	von Sportverein	0	0,00	0	0,00
0-2999	GESAMTEINNAHMEN DES VERWALTUNGSHAUSHALTES	1.608.000	227,69	1.459.000	1.411.230,02
3	EINNAHMEN DES VERMÖGENSHAUSHALTES				
30	Zuführung vom Verwaltungshaushalt				
300	Zuführung vom Verwaltungshaushalt (ohne Sonderrücklagen)				
9100.3000	Zuf.v.Verwaltungsh.	0	0,00	0	39.773,80
		0	0,00	0	39.773,80
301-309	Zuführung vom Verwaltungshaushalt (für Sonderrücklagen zum Ausgleich von Gebühren- schwankungen, für Abschreibungen auf zuwendungs- finanziertes Vermögen, für die Rekultivierung und Nachsorge von Abfallentsorgungsanlagen oder für Versorgungsrücklagen, für Abschreibungen auf Wiederbeschaffungszeitwerte)	0	0,00	0	0,00
30	ZWISCHENSUMME	0	0,00	0	39.773,80
31	Entnahmen aus Rücklagen				
310	Entnahmen aus Rücklagen (ohne Sonderrücklagen)				
9100.3100	Entn.a.d.Rücklage	58.000	8,21	57.000	18.262,52

Gruppierungsübersicht

Grupp.-Nr.	Bezeichnung der Hauptgruppen, Gruppen und Untergruppen	Ansatz	je	Ansatz	Rechnungs.-Erg.
		2024	Einwohner in	2023	2022
		EUR	EUR	EUR	EUR
Einnahmen					
		58.000	8,21	57.000	18.262,52
311	Entnahmen aus Sonderrücklagen für Abschreibungs- erlöse auf zuwendungsfinanziertes Vermögen	0	0,00	0	0,00
312	Entnahmen aus Sonderrücklagen für die Reaktivierung und Nachsorge von Abfallentsorgungsanlagen	0	0,00	0	0,00
313	Entnahmen aus Sonderrücklagen zum Ausgleich von Gebührenschwankungen	0	0,00	0	0,00
314	Entnahmen aus Sonderrücklagen für Abschreibungs- erlöse auf Wiederbeschaffungszeitwerte	0	0,00	0	0,00
315	Entnahmen aus Sonderrücklagen für im Haushaltsjahr nicht verausgabte wiederkehrende Beiträge	0	0,00	0	0,00
316-319	Entnahmen aus sonstigen Sonderrücklagen	0	0,00	0	0,00
31	ZWISCHENSUMME	58.000	8,21	57.000	18.262,52
32	Rückflüsse von Darlehen				
320	von Sportverein	0	0,00	0	0,00
322	von Gemeinden/Gv	0	0,00	0	0,00
323	von Zweckverbänden und dgl.	0	0,00	0	0,00
324	von Trägern der gesetzlichen Sozialversicherung	0	0,00	0	0,00
325	von kommunalen Sonderrechnungen	0	0,00	0	0,00
326	von sonstigen öffentlichen Sonderrechnungen	0	0,00	0	0,00
327	von privaten Unternehmen	0	0,00	0	0,00
328	von übrigen Bereichen	0	0,00	0	0,00
32	ZWISCHENSUMME	0	0,00	0	0,00
33	Einnahmen aus der Veräußerung von Beteiligungen und Rückflüsse von Kapitaleinlagen				
331	Wertpapiere ohne Anteilsrechte	0	0,00	0	0,00
332	Anteilsrechte	0	0,00	0	0,00
333	Investmentzertifikate	0	0,00	0	0,00
334	Veräußerung von Finanzderivaten	0	0,00	0	0,00
339	sonstige Einnahmen	0	0,00	0	0,00
33	ZWISCHENSUMME	0	0,00	0	0,00
34	Einnahmen aus der Veräußerung von Sachen des Anlagevermögens				
340	Grundstücke, bauliche Anlagen, grundstücksgleiche Rechte	0	0,00	0	0,00
345	Bewegliche Sachen				
0200.3450	Verkauf von bewegl.Sachen d.Anlageverm.	0	0,00	0	0,00
		0	0,00	0	0,00
34	ZWISCHENSUMME	0	0,00	0	0,00
35	Beiträge und ähnlichen Entgelte	0	0,00	0	0,00
36	Zuweisungen und Zuschüsse für Investitionen und Investitionsförderungsmaßnahmen				
360	vom Bund, ERP-Sondervermögen	0	0,00	0	0,00
361	vom Land				

Gruppierungsübersicht

Grupp.-Nr.	Bezeichnung der Hauptgruppen, Gruppen und Untergruppen	Ansatz	je	Ansatz	Rechnungs.-Erg.
		2024	Einwohner in	2023	2022
		EUR	EUR	EUR	EUR
Einnahmen					
0200.3610	Zuschüsse vom Land	0	0,00	0	894,29
		0	0,00	0	894,29
362	von Gemeinden/Gv				
0200.3620	Investitionsumlage	0	0,00	0	0,00
		0	0,00	0	0,00
363	von Zweckverbänden und dgl.	0	0,00	0	0,00
364	von Trägern der gesetzlichen Sozialversicherung	0	0,00	0	0,00
365	von kommunalen Sonderrechnungen	0	0,00	0	0,00
366	von sonstigen öffentlichen Sonderrechnungen	0	0,00	0	0,00
367	von privaten Unternehmen	0	0,00	0	0,00
368	von übrigen Bereichen	0	0,00	0	0,00
36	ZWISCHENSUMME	0	0,00	0	894,29
37	Einnahmen aus Krediten und inneren Darlehen				
370	vom Bund, ERP-Sondervermögen	0	0,00	0	0,00
371	vom Land	0	0,00	0	0,00
372	von Gemeinden/Gv	0	0,00	0	0,00
373	von Zweckverbänden und dgl.	0	0,00	0	0,00
374	von Trägern der gesetzlichen Sozialversicherung	0	0,00	0	0,00
375	von kommunalen Sonderrechnungen	0	0,00	0	0,00
376	von sonstigen öffentlichen Sonderrechnungen	0	0,00	0	0,00
377	von Kreditinstituten (einschl. Sparkassen)	0	0,00	0	0,00
378	von übrigen Bereichen	0	0,00	0	0,00
379	Innere Darlehen	0	0,00	0	0,00
37	ZWISCHENSUMME	0	0,00	0	0,00
39	Übertragungs- und Abschlussbuchungen				
392	Durchbuchung von Soll-Fehlbeträgen				
9200.3920	Sollüberschuß	0	0,00	0	0,00
		0	0,00	0	0,00
395	Abschlusstechnische Vorgänge (Ist-Überschuss des Vermögenshaushalts)				
9200.3950	Istüberschuß	0	0,00	0	0,00
		0	0,00	0	0,00
3	GESAMTEINNAHMEN DES VERMÖGENSHAUSHALTES	58.000	8,21	57.000	58.930,61
	GESAMTEINNAHMEN DES VWHH UND VMHH	1.666.000	235,90	1.516.000	1.470.160,63

Gruppierungsübersicht

Grupp.-Nr.	Bezeichnung der Hauptgruppen, Gruppen und Untergruppen	Ansatz	je	Ansatz	Rechnungs.-Erg.
		2024	Einwohner in	2023	2022
		EUR	EUR	EUR	EUR
Ausgaben					
A U S G A B E N D E S V E R W A L T U N G S H A U S H A L T E S					
4	Personalausgaben				
40	Aufwendungen für ehrenamtliche Tätigkeit				
0000.4000	Entsch. d. Gemeinschaftsvorsitzenden	13.000	1,84	13.000	11.887,62
0520.4000	Aufwendungen f. ehrenamtl. Tätigkeit -Wahlen-	5.000	0,71	2.000	0,00
		18.000	2,55	15.000	11.887,62
41	Dienstbezüge und dgl.				
410	Beamte				
0200.4100	Beamtenbezüge	67.000	9,49	70.000	67.226,57
		67.000	9,49	70.000	67.226,57
411	Versorgungsrücklage für aktive Beamte				
0200.4110	Beiträge an die Versorgungsrücklage	0	0,00	0	0,00
		0	0,00	0	0,00
414	Tariflich Beschäftigte				
0200.4140	Angestelltenvergütungen	530.000	75,05	441.000	422.040,83
0300.4140	Angestelltenvergütungen	270.000	38,23	265.000	241.549,98
0500.4140	Angestelltenvergütungen -Standesamt-	60.000	8,50	58.000	52.094,26
		860.000	121,78	764.000	715.685,07
416	Beschäftigungsentgelte und dgl.				
0200.4160	Beschäftigungsentgelte f. Nebenberufl. Tätige	10.000	1,42	10.000	5.048,44
		10.000	1,42	10.000	5.048,44
42	Versorgungsbezüge und dgl.				
420	Beamte	0	0,00	0	0,00
421	Versorgungsrücklage für Versorgungsempfänger	0	0,00	0	0,00
424	Tariflich Beschäftigte	0	0,00	0	0,00
428	Sonstige	0	0,00	0	0,00
43	Beiträge zu Versorgungskassen				
430	Beamte				
0200.4300	Beiträge zur Versorgungskasse für Beamte	30.000	4,25	29.000	26.388,97
		30.000	4,25	29.000	26.388,97
434	Tariflich Beschäftigte				
0200.4340	Beiträge zur Versorgungskasse für Angestellte	43.000	6,09	36.000	34.369,14
0300.4340	Beiträge zur Zusatzversorgungskasse f. Angestellte	23.000	3,26	22.000	19.649,68
0500.4340	Beiträge zur Zusatzversorgungskasse f. Angestellte	5.000	0,71	4.800	4.277,23
		71.000	10,06	62.800	58.296,05
438	Sonstige	0	0,00	0	0,00
44	Beiträge zur gesetzlichen Sozialversicherung				
440	Beamte	0	0,00	0	0,00
444	Tariflich Beschäftigte				
0200.4440	Beiträge zur gesetzl. Sozialversicherun für Angestellte	109.000	15,43	92.000	87.175,71
0300.4440	Beiträge zur gesetzl. Sozialversicherun für Angestellte	58.000	8,21	56.000	49.586,23
0500.4440	Beiträge zur gesetzl. Sozialversicherung für Angestellte	13.000	1,84	12.000	10.784,57
		180.000	25,48	160.000	147.546,51
448	Sonstige				

Gruppierungsübersicht

Grupp.-Nr.	Bezeichnung der Hauptgruppen, Gruppen und Untergruppen	Ansatz	je	Ansatz	Rechnungs.-Erg.
		2024	Einwohner in	2023	2022
		EUR	EUR	EUR	EUR
Ausgaben					
0200.4460	Beitrag zur Sozialversicherung Geringverdiener	100	0,01	100	12,23
		100	0,01	100	12,23
45	Beihilfen, Unterstützungen und dgl.				
0200.4500	Beihilfen, Unterstützungen f. Beamte usw	11.000	1,56	12.000	11.102,52
		11.000	1,56	12.000	11.102,52
46	Personal-Nebenausgaben				
0800.4600	Personal-Nebenausgaben	3.000	0,42	2.000	2.933,49
		3.000	0,42	2.000	2.933,49
47	Deckungsreserve für Personalausgaben				
470	Deckungsreserve gemäß § 11 KommHV-Kameralistik				
9100.4700	Deckungsreserve gem. @ 11 KommHV	0	0,00	0	0,00
		0	0,00	0	0,00
471	Summarischer Ansatz gemäß § 34 Abs. 2 KommHV-Kameralistik	0	0,00	0	0,00
4	SUMME DER PERSONALAUSGABEN	1.250.100	177,02	1.124.900	1.046.127,47
5/6	Sächlicher Verwaltungs- und Betriebsaufwand				
50	Unterhaltung der Grundstücke und baulichen Anlagen				
0600.5000	Unterhaltung Verwaltungsgebäude -Rathaus-	5.000	0,71	5.000	13.808,92
		5.000	0,71	5.000	13.808,92
51	Unterhaltung des sonstigen unbeweglichen Vermögens	0	0,00	0	0,00
52	Geräte, Ausstattungs- und Ausrüstungsgegenstände, sonstige Gebrauchsgegenstände				
0200.5200	Geräte, Ausstattungs- u. Ausrüstungsg.	15.000	2,12	15.000	23.378,55
0500.5200	Geräte, Ausstattungs- u. Ausr.Gegenst. -Standesamt-	1.500	0,21	1.500	1.529,70
		16.500	2,33	16.500	24.908,25
53	Mieten und Pachten				
0200.5300	Mieten für Geräte (EDV-Anlage usw.)	70.000	9,91	62.000	61.355,28
0600.5300	Mieten für Verwaltungsgebäude	29.000	4,11	29.000	22.780,56
		99.000	14,02	91.000	84.135,84
54	Bewirtschaftung der Grundstücke, baulichen An- lagen, usw.				
0600.5400	Bewirtschaftungskosten für Rathaus	28.000	3,96	26.000	25.915,79
		28.000	3,96	26.000	25.915,79
55	Haltung von Fahrzeugen	0	0,00	0	0,00
56	Besondere Aufwendungen für Bedienstete				
0800.5620	Ausbildung, Fortbildung, Fahrtkosten	10.000	1,42	10.000	4.072,00
		10.000	1,42	10.000	4.072,00
57-63	Weitere Verwaltungs- und Betriebsausgaben				
638	statistische Zusammenfassung der Gruppen 57 bis 63 ohne die Untergruppe 639				
0200.6300	Kosten an AKDB	52.000	7,36	52.000	42.792,45
0200.6360	Bundesdruckerei und dgl.	34.000	4,81	32.000	34.224,66
0500.6300	Kauf von Familienstammbüchern	500	0,07	500	0,00
0520.5700	Weitere Verwaltungs- u. Betriebsausgaben	500	0,07	3.000	1.112,45

Gruppierungsübersicht

Grupp.-Nr.	Bezeichnung der Hauptgruppen, Gruppen und Untergruppen	Ansatz	je	Ansatz	Rechnungs.-Erg.
		2024	Einwohner in	2023	2022
		EUR	EUR	EUR	EUR
Ausgaben					
		87.000	12,31	87.500	78.129,56
639	Kosten der notwendigen Schülerbeförderung durch andere Verkehrsträger	0	0,00	0	0,00
64	Steuern, Versicherungen, Schadensfälle				
0200.6400	Versicherungen, Schadensfälle	6.000	0,85	6.000	5.552,88
0300.6400	Steuern, Versicherungen, Schadensfälle	14.000	1,98	14.000	12.504,24
		20.000	2,83	20.000	18.057,12
65	Geschäftsausgaben				
0200.6500	Bürobedarf	14.000	1,98	14.000	13.181,13
0200.6510	Bücher und Zeitschriften	10.000	1,42	10.000	9.405,98
0200.6520	Post- und Fernmeldegebühren	15.000	2,12	15.000	14.465,97
0200.6530	Öffentliche Bekanntmachungen	3.000	0,42	3.000	5.429,97
0200.6540	Dienstreisen	3.000	0,42	3.000	1.631,76
0200.6550	Sachverst., Gerichts- u. ähnl. Kosten	17.000	2,41	17.000	21.108,64
0200.6580	Sonstige Geschäftsausgaben Ehrungen, Glückwünsche usw.	2.000	0,28	2.000	2.317,64
0300.6550	Kosten f. Kassen- u. Rechnungsprüfung	12.000	1,70	0	0,00
0300.6580	Kontogebühren, Depotgebühren usw.	2.000	0,28	2.000	1.644,54
0500.6500	Bürobedarf -Standesamt-	500	0,07	500	0,00
0500.6510	Bücher, Zeitschriften usw. -Standesamt-	1.500	0,21	1.000	1.231,30
0520.6500	Bürobedarf -Wahlen-	5.800	0,82	4.000	0,00
0520.6510	Bücher und Zeitschriften -Wahlen-	0	0,00	0	0,00
		85.800	12,13	71.500	70.416,93
66	Weitere allgemeine sächliche Ausgaben				
661	Mitgliedsbeiträge				
0200.6610	Mitgliedsbeitr. an Verbände und Vereine	1.000	0,14	1.000	386,90
0500.6610	Mitgliedsbeiträge an Verbände u. Vereine -Standesamt-	100	0,01	100	80,00
		1.100	0,15	1.100	466,90
662	Vermischte Ausgaben				
0200.6620	Vermischte Ausgaben	0	0,00	0	0,00
		0	0,00	0	0,00
5-66	ZWISCHENSUMME	352.400	49,86	328.600	319.911,31
67	Erstattungen von Ausgaben des Verwaltungshaushalts				
670	an Bund, ERP-Sondervermögen				
0200.6700	Erstattungen an Bund	2.500	0,35	2.500	2.565,44
		2.500	0,35	2.500	2.565,44
671	an Land				
0200.6710	Erstattungen an Land Fischereiabgabe u. dgl.	3.000	0,42	3.000	2.852,00
		3.000	0,42	3.000	2.852,00
672	an Gemeinden/Gv	0	0,00	0	0,00
673	an Zweckverbände und dgl.	0	0,00	0	0,00
674	an Träger der gesetzlichen Sozialversicherung	0	0,00	0	0,00
675	an kommunale Sonderrechnungen	0	0,00	0	0,00
676	an sonstige öffentliche Sonderrechnungen	0	0,00	0	0,00
677	an private Unternehmen	0	0,00	0	0,00
678	an übrige Bereiche	0	0,00	0	0,00

Gruppierungsübersicht

Grupp.-Nr.	Bezeichnung der Hauptgruppen, Gruppen und Untergruppen	Ansatz	je	Ansatz	Rechnungs.-Erg.
		2024	Einwohner in	2023	2022
		EUR	EUR	EUR	EUR
Ausgaben					
679	Innere Verrechnungen	0	0,00	0	0,00
67	ZWISCHENSUMME	5.500	0,77	5.500	5.417,44
68	Kalkulatorische Kosten				
680	Abschreibungen auf Anschaffungs- und Herstellungskosten	0	0,00	0	0,00
681	Abschreibungen aus zuwendungsfinanziertem Investitionsaufwand	0	0,00	0	0,00
682	Abschreibungen auf Wiederbeschaffungszeitwerte	0	0,00	0	0,00
685	Verzinsung des Anlagekapitals	0	0,00	0	0,00
68	ZWISCHENSUMME	0	0,00	0	0,00
69	Aufgabenbezogene Leistungsbeteiligungen				
690	Leistungsbeteiligung bei Leistungen für Unterkunft und Heizung (ohne Wohnungsbeschaffungs- und Umzugskosten) nach SGB II	0	0,00	0	0,00
691	Leistungsbeteiligung bei Leistungen für Unterkunft und Heizung (für Wohnungsbeschaffungs- und Umzugskosten) nach SGB II	0	0,00	0	0,00
692	Leistungsbeteiligung bei Leistungen zur Eingliederung von Arbeitsuchenden nach SGB II	0	0,00	0	0,00
693	Leistungsbeteiligung bei einmaligen Leistungen an Arbeitsuchende nach SGB II	0	0,00	0	0,00
694	Leistungsbeteiligung beim Arbeitslosengeld II nach SGB II (ohne Leistungen für Unterkunft und Heizung)	0	0,00	0	0,00
695	Leistungsbeteiligung bei der Eingliederung Arbeitsuchender nach SGB II	0	0,00	0	0,00
696	Leistungen für Bildung und Teilhabe nach SGB II im Rahmen einer gemeinsamen Einrichtung	0	0,00	0	0,00
69	ZWISCHENSUMME	0	0,00	0	0,00
5-6	Z W I S C H E N S U M M E	357.900	50,63	334.100	325.328,75
	SÄCHLICHER VERWALTUNGS- U. BETRIEBSAUFWAND				
7	Zuweisungen und Zuschüsse (nicht für Investitionen)				
70	Zuschüsse für lfd. Zwecke an soziale oder ähnliche Einrichtungen	0	0,00	0	0,00
71	Zuweisungen und sonstige Zuschüsse für laufende Zwecke				
710	an Bund, ERP-Sondervermögen	0	0,00	0	0,00
711	an Land	0	0,00	0	0,00
712	an Gemeinden/Gv	0	0,00	0	0,00
713	an Zweckverbände und dgl.	0	0,00	0	0,00
714	an Träger der gesetzlichen Sozialversicherung	0	0,00	0	0,00
715	an kommunale Sonderrechnungen	0	0,00	0	0,00
716	an sonstige öffentliche Sonderrechnungen	0	0,00	0	0,00
717	an private Unternehmen	0	0,00	0	0,00
718	an übrige Bereiche	0	0,00	0	0,00

Gruppierungsübersicht

Grupp.-Nr.	Bezeichnung der Hauptgruppen, Gruppen und Untergruppen	Ansatz	je	Ansatz	Rechnungs.-Erg.
		2024	Einwohner in	2023	2022
		EUR	EUR	EUR	EUR
Ausgaben					
71	ZWISCHENSUMME	0	0,00	0	0,00
72	Schuldendiensthilfen				
722	an Gemeinden/Gv	0	0,00	0	0,00
723	an Zweckverbände und dgl.	0	0,00	0	0,00
724	an Träger der gesetzlichen Sozialversicherung	0	0,00	0	0,00
725	an kommunale Sonderrechnungen	0	0,00	0	0,00
726	an sonstige öffentliche Sonderrechnungen	0	0,00	0	0,00
727	an private Unternehmen	0	0,00	0	0,00
728	an übrige Bereiche	0	0,00	0	0,00
72	ZWISCHENSUMME	0	0,00	0	0,00
73	Leistungen der Sozialhilfe einschl. Grundsicherung im Alter und bei Erwerbsminderung an natürliche Personen außerhalb von Einrichtungen				
730	überörtlicher Träger	0	0,00	0	0,00
735	örtlicher Träger	0	0,00	0	0,00
739	Leistungen für Bildung und Teilhabe an natürliche Personen außerhalb von Einrichtungen	0	0,00	0	0,00
74	Leistungen der Sozialhilfe einschl. Grundsicherung im Alter an natürliche Personen in Einrichtungen				
740	überörtlicher Träger	0	0,00	0	0,00
745	örtlicher Träger	0	0,00	0	0,00
749	Leistungen für Bildung und Teilhabe an natürliche Personen in Einrichtungen	0	0,00	0	0,00
75	Leistungen an Kriegsopfer und ähnliche Berechtigte	0	0,00	0	0,00
76	Leistungen der Jugendhilfe an natürliche Personen außerhalb von Einrichtungen	0	0,00	0	0,00
77	Leistungen der Jugendhilfe an natürliche Personen in Einrichtungen	0	0,00	0	0,00
78	Sonstige soziale Leistungen				
781	Bildung und Teilhabe nach Bundeskindergeldgesetz	0	0,00	0	0,00
782	Originäre Leistungen für Bildung und Teilhabe nach SGB II	0	0,00	0	0,00
783	Leistungen für Unterkunft und Heizung an Arbeitsuchende nach SGB II	0	0,00	0	0,00
784	Leistungen zur Eingliederung Arbeitsuchender nach SGB II	0	0,00	0	0,00
785	Einmalige Leistungen an Arbeitsuchende nach SGB II	0	0,00	0	0,00
786	Leistungen zur Sicherung des Lebensunterhalts Arbeitslosengeld II nach SGB II (ohne Leistungen für Unterkunft und Heizung)	0	0,00	0	0,00
787	Leistungen zur Eingliederung von Arbeitsuchenden nach SGB II	0	0,00	0	0,00
788	Weitere soziale Leistungen	0	0,00	0	0,00
78	ZWISCHENSUMME	0	0,00	0	0,00
79	Leistungen nach dem Asylbewerberleistungsgesetz	0	0,00	0	0,00
7	ZWISCHENSUMME	0	0,00	0	0,00
	ZUWEISUNGEN UND ZUSCHÜSSE DES VWHH				

Gruppierungsübersicht

Grupp.-Nr.	Bezeichnung der Hauptgruppen, Gruppen und Untergruppen	Ansatz	je	Ansatz	Rechnungs.-Erg.
		2024	Einwohner in	2023	2022
		EUR	EUR	EUR	EUR
Ausgaben					
8	Sonstige Finanzausgaben				
80	Zinsausgaben				
800	an Bund	0	0,00	0	0,00
801	an Land	0	0,00	0	0,00
802	an Gemeinden/Gv	0	0,00	0	0,00
803	an Zweckverbände und dgl.	0	0,00	0	0,00
804	an Träger der gesetzlichen Sozialversicherung	0	0,00	0	0,00
805	an kommunale Sonderrechnungen	0	0,00	0	0,00
806	an sonstige öffentliche Sonderrechnungen	0	0,00	0	0,00
807	an Kreditinstitute (einschl. Sparkassen)	0	0,00	0	0,00
808	an übrige Bereiche	0	0,00	0	0,00
809	innere Verrechnungen	0	0,00	0	0,00
80	ZWISCHENSUMME	0	0,00	0	0,00
81	Steuerbeteiligungen				
810	Gewerbesteuerumlage	0	0,00	0	0,00
82	Allgemeine Zuweisungen				
821	an Land	0	0,00	0	0,00
822	an Gemeinden/GV	0	0,00	0	0,00
82	ZWISCHENSUMME	0	0,00	0	0,00
83	Allgemeine Umlagen				
831	an Land	0	0,00	0	0,00
832	an Gemeinden/Gv	0	0,00	0	0,00
833	an Verwaltungsgemeinschaften	0	0,00	0	0,00
83	ZWISCHENSUMME	0	0,00	0	0,00
84	Weitere Finanzausgaben	0	0,00	0	0,00
85	Deckungsreserve				
850	Deckungsreserve gemäß § 11 KommHV-Kameralistik				
9100.8500	Deckungsreserve Allgemein	0	0,00	0	0,00
		0	0,00	0	0,00
851	Summarischer Ansatz gemäß § 34 Abs. 2 KommHV-Kameralistik	0	0,00	0	0,00
86	Zuführung zum Vermögenshaushalt				
860	Zuführung zum Vermögenshaushalt (ohne Sonderrücklagen)				
9100.8600	Zuführung zum Vermögenshaushalt	0	0,00	0	39.773,80
		0	0,00	0	39.773,80
861	Zuführung zum Vermögenshaushalt (Sonderrücklagen für Abschreibungserlöse aus zuwendungsfinanziertem Vermögen)	0	0,00	0	0,00
862	Zuführungen zum Vermögenshaushalt (Sonderrücklagen für die Rekultivierung und Nachsorge von Abfallentsorgungsanlagen)	0	0,00	0	0,00
863	Zuführungen zum Vermögenshaushalt (Sonderrücklagen zum Ausgleich von Gebührenschwankungen)	0	0,00	0	0,00

Gruppierungsübersicht

Grupp.-Nr.	Bezeichnung der Hauptgruppen, Gruppen und Untergruppen	Ansatz	je	Ansatz	Rechnungs.-Erg.
		2024	Einwohner in	2023	2022
		EUR	EUR	EUR	EUR
Ausgaben					
864	Zuführung zum Vermögenshaushalt (Sonderrücklagen für Abschreibungserlöse auf Wiederbeschaffungszeitwerte)	0	0,00	0	0,00
865-869	Zuführung zum Vermögenshaushalt (sonstige Sonderrücklagen)	0	0,00	0	0,00
86	ZWISCHENSUMME	0	0,00	0	39.773,80
89	Übertragungs- und Abschlussbuchungen				
895	Abschlusstechnische Vorgänge (Ist-Fehlbetrag des Verwaltungshaushalts)				
9200.8950	Istfehlbetrag	0	0,00	0	0,00
		0	0,00	0	0,00
8	ZWISCHENSUMME SONSTIGE FINANZAUSGABEN	0	0,00	0	39.773,80
4-8999	GESAMTAUSGABEN DES VERWALTUNGSHAUSHALTES	1.608.000	227,65	1.459.000	1.411.230,02
9	AUSGABEN DES VERMÖGENSHAUSHALTES -----				
90	Zuführung zum Verwaltungshaushalt				
900	Zuführung zum Verwaltungshaushalt (ohne Sonderrücklagen)				
9100.9000	Zuführung zum Verw.Haushalt	0	0,00	0	0,00
		0	0,00	0	0,00
901-909	Zuführung zum Verwaltungshaushalt (Sonderrücklagen zum Ausgleich von Gebühren- schwankungen, für die Rekultivierung und Nachsorge von Abfallentsorgungsanlagen, für Versorgungsrücklagen, für Abschreibungen auf Wiederbeschaffungszeitwerte)	0	0,00	0	0,00
90	ZWISCHENSUMME	0	0,00	0	0,00
91	Zuführungen an Rücklagen				
910	Zuführungen an Rücklagen (ohne Sonderrücklagen)				
9100.9100	Zuf.z.Allg.Rücklage	0	0,00	0	0,00
		0	0,00	0	0,00
911-919	Zuführungen an Sonderrücklagen (Sonderrücklagen zum Ausgleich von Gebühren- schwankungen, für Abschreibungen aus zuwendungs- finanziertem Vermögen, für die Rekultivierung und Nachsorge von Abfallentsorgungsanlagen oder für Versorgungsrücklagen, für Abschreibungen auf Wiederbeschaffungszeitwerte, für im Haushaltsjahr nicht verausgabte wiederkehrende Beiträge)	0	0,00	0	0,00

Gruppierungsübersicht

Grupp.-Nr.	Bezeichnung der Hauptgruppen, Gruppen und Untergruppen	Ansatz	je	Ansatz	Rechnungs.-Erg.
		2024	Einwohner in	2023	2022
		EUR	EUR	EUR	EUR
A u s g a b e n					
91	ZWISCHENSUMME	0	0,00	0	0,00
92	Gewährung von Darlehen				
922	an Gemeinden/Gv	0	0,00	0	0,00
923	an Zweckverbänden und dgl.	0	0,00	0	0,00
924	an Träger der gesetzlichen Sozialversicherung	0	0,00	0	0,00
925	an kommunale Sonderrechnungen	0	0,00	0	0,00
926	an sonstige öffentliche Sonderrechnungen	0	0,00	0	0,00
927	an private Unternehmen	0	0,00	0	0,00
928	an übrige Bereiche	0	0,00	0	0,00
92	ZWISCHENSUMME	0	0,00	0	0,00
93	Ausgaben für den Erwerb von Sachen des Anlagevermögens (ohne Baumaßnahmen)				
930	Beteiligungen	0	0,00	0	0,00
931	Wertpapiere ohne Anteilsrechte	0	0,00	0	0,00
932	Erwerb von Grundstücken, grundstücksgleichen Rechten, baulichen Anlagen	0	0,00	0	0,00
935	Erwerb von beweglichen Sachen des Anlagevermögens				
0200.9350	Erwerb v. beweglich.Sachen d. Anlageverm Hauptverwaltung	58.000	8,21	57.000	58.930,61
		58.000	8,21	57.000	58.930,61
936	Anteilsrechte	0	0,00	0	0,00
937	Investmentzertifikate	0	0,00	0	0,00
938	Kauf von Finanzderivaten	0	0,00	0	0,00
939	sonstige Ausgaben	0	0,00	0	0,00
93	ZWISCHENSUMME	58.000	8,21	57.000	58.930,61
94,95,96	Baumaßnahmen	0	0,00	0	0,00
97	Tilgung von Krediten, Rückzahlung von inneren Darlehen				
970	an Bund	0	0,00	0	0,00
971	an Land	0	0,00	0	0,00
972	an Gemeinden/Gv	0	0,00	0	0,00
973	an Zweckverbänden und dgl.	0	0,00	0	0,00
974	an Träger der gesetzlichen Sozialversicherung	0	0,00	0	0,00
975	an kommunale Sonderrechnungen	0	0,00	0	0,00
976	an sonstige öffentliche Sonderrechnungen	0	0,00	0	0,00
977	an Kreditinstitute (einschl. Sparkassen)	0	0,00	0	0,00
978	an übrige Bereiche	0	0,00	0	0,00
979	Innere Verrechnungen	0	0,00	0	0,00
97	ZWISCHENSUMME	0	0,00	0	0,00
98	Zuweisungen und Zuschüsse für Investitionen				
980	an Bund	0	0,00	0	0,00
981	an Land	0	0,00	0	0,00
982	an Gemeinden/Gv	0	0,00	0	0,00
983	an Zweckverbänden und dgl.	0	0,00	0	0,00
984	an Träger der gesetzlichen Sozialversicherung	0	0,00	0	0,00

Gruppierungsübersicht

Grupp.-Nr.	Bezeichnung der Hauptgruppen, Gruppen und Untergruppen	Ansatz	je	Ansatz	Rechnungs.-Erg.
		2024	Einwohner in	2023	2022
		EUR	EUR	EUR	EUR
Ausgaben					
985	an kommunale Sonderrechnungen	0	0,00	0	0,00
986	an sonstige öffentliche Sonderrechnungen	0	0,00	0	0,00
987	an private Unternehmen	0	0,00	0	0,00
988	an übrige Bereiche	0	0,00	0	0,00
98	ZWISCHENSUMME	0	0,00	0	0,00
99	Sonstiges				
990	Kreditbeschaffungskosten, Disagio	0	0,00	0	0,00
991	Ablösung von Dauerlasten	0	0,00	0	0,00
992	Deckung von Fehlbeträgen (Soll-Fehlbeträgen)				
9200.9920	Sollfehlbetrag	0	0,00	0	0,00
		0	0,00	0	0,00
995	Abschlusstechnische Vorgänge (Ist-Fehlbetrag des Vermögenshaushalts)				
9200.9950	Istfehlbetrag	0	0,00	0	0,00
		0	0,00	0	0,00
99	ZWISCHENSUMME	0	0,00	0	0,00
9	GESAMTAUSGABEN DES VERMÖGENSHAUSHALTES	58.000	8,21	57.000	58.930,61
	GESAMTAUSGABEN DES VWHH UND VMHH	1.666.000	235,86	1.516.000	1.470.160,63

*** Ende der Liste "Gruppierungsübersicht" ***

Gesamtplan für das Haushaltsjahr 2024

4. Finanzierungsübersicht

- in 1000 EUR -

	Ansatz 2023 1000 EUR	Ansatz 2024 1000 EUR	Plan 2025 1000 EUR	Plan 2026 1000 EUR	Plan 2027 1000 EUR
A. Finanzierungssaldo					
1. Gesamteinnahmen	1.516	1.666	1.588	1.639	1.668
2. ./ Einnahmen aus besonderen Finanzierungsvorgängen (Nr. 9.1, 10.1, 11.1)	57	58	5	5	5
3. Differenz	1.459	1.608	1.583	1.634	1.663
4. Gesamtausgaben	1.516	1.666	1.588	1.639	1.668
5. ./ Ausgaben aus besonderen Finanzierungsvorgängen (Nr. 8, 9.2, 10.2, 11.2)	0	0	0	0	0
6. Differenz	1.516	1.666	1.588	1.639	1.668
7. Saldo (Nrn. 3 ./ 6)	-57	-58	-5	-5	-5
B. Besondere Finanzierungsvorgänge					
8. Ausgaben zur Deckung von Fehlbeträgen (./)	0	0	0	0	0
9.1 Entnahmen aus Rücklagen	57	58	5	5	5
9.2 Zuführungen zu Rücklagen	0	0	0	0	0
9.3 Differenz	57	58	5	5	5
10.1 Einnahmen aus Krediten	0	0	0	0	0
10.2 Tilgung von Krediten	0	0	0	0	0
10.3 Differenz	0	0	0	0	0
11.1 Einnahmen aus inneren Darlehen	0	0	0	0	0
11.2 Rückzahlung von inneren Darlehen	0	0	0	0	0
11.3 Differenz	0	0	0	0	0
12. Saldo besonderer Finanzierungsvorgänge (Nr. 8, 9.3, 10.3, 11.3)	57	58	5	5	5
C. Nachrichtlich: Kredite vom Kreditmarkt					
13.1 Einnahmen	0	0	0	0	0
13.2 Tilgung	0	0	0	0	0
13.3 Saldo	0	0	0	0	0

*** Ende der Liste "Finanzierungsübersicht" ***

Übersicht zur Beurteilung der dauernden Leistungsfähigkeit

in 1000 EUR

	Ergebnisse der letzten Jahres- rechnung(Vor- vorjahr)	Ansätze aus dem Haus- haltsplan d. Vorjahres incl. Nachtrag 2023	Ansätze aus dem Haus- haltsplan d. Haushalts- jahres 2024	Ansätze aus dem Finanzplan für die darauffolgenden Haushaltsjahre		
				2025	2026	2027
1. Zuführung zum Vermögenshaushalt (Gr. 86) abzüglich	40					
1.1 Zuführung zum Vermögenshaushalt- Sonderrücklagen						
1.2 Bedarfszuweisung (UGr. 051)						
1.3 Zuführung vom Vermögenshaushalt (Haushaltsstelle 91.280)						
1.4 Ordentliche Tilgung von Krediten zuzüglich						
1.5 Rückflüsse von Darlehen (Gr. 32)						
1.6 Investitionspauschalen nach Art. 12 FAG (Haushaltsstelle 90.361)						
1.7 Jährliche pauschale, zweckgebundene Zuweisung aus der Feuerschutzsteuer nach Art. 3 BayFwG (UGr. 361)						
2. Bereinigtes Ergebnis	40					
<i>Ergänzende Angaben zum VWH</i>						
3. Einmalige Einnahmen						
4. Einmalige Ausgaben						
Nachrichtliche Angaben						
5. Ausgaben für den Erwerb von beweglichen Sachen des Anlagevermögens (UGr. 935)	59	57	58	5	5	5
6. Ausgaben für Baumaßnahmen an Straßen (Nr. 2.42 AllgZVKommGrPl; aus Gr. 94 - 96)						
7. Außerordentliche Tilgung von Krediten						
8. Renten (Leibrenten) für die Abtretung von Grundstücken (aus UGr. 932)						
9. Leasingraten (soweit vermögenswirksam)						
10. Kalkulatorische Abschreibung kosten- rechnender Einrichtungen (UGr. 680)						

BEMERKUNGEN:

*** Ende der Liste "Übersicht zur Beurteilung der dauernden Leistungsfähigkeit" ***

**Verwaltungsgemeinschaft
Ohlstadt**

Verwaltungs- haushalt

Einzelpläne für das Haushaltsjahr 2024

Verwaltungshaushalt

- in EUR -

Gemeinde 6 Verwaltungsgem. Ohlstadt
 Einzelplan 0 ALLGEMEINE VERWALTUNG
 Abschnitt 00 GEMEINDEORGANE
 U-Abschnitt 0000 GENMEINDEORGANE

Haushaltsstelle		Haushaltsansatz		Ergebnis der Jahresrechnung	Erläuterungen
Nr.	Bezeichnung	2024	2023	2022	Sonst. Amt DVM Vermerk
1	2	3	4	5	6
		EUR	EUR	EUR	
	Einnahmen				
		0	0	0,00	
	Ausgaben				
.4000	Entsch. d. Gemeinschaftsvorsitzenden	13.000	13.000	11.887,62	000 G1
	Ausgaben	13.000	13.000	11.887,62	
	Zu-/Überschuss	-13.000	-13.000	-11.887,62	
	UAB 0000				
	Zu-/Überschuss	-13.000	-13.000	-11.887,62	
		0	0	0,00	
		13.000	13.000	11.887,62	
	AB 00	-13.000	-13.000	-11.887,62	

Gemeinde **6 Verwaltungsgem. Ohlstadt**
 Einzelplan **0 ALLGEMEINE VERWALTUNG**
 Abschnitt **02 HAUPTVERWALTUNG**
 U-Abschnitt **0200 HAUPTVERWALTUNG**

Haushaltsstelle		Haushaltsansatz		Ergebnis der Jahresrechnung	Erläuterungen	
Nr.	Bezeichnung	2024	2023	2022	Sonst.	
1	2	3	4	5	Amt	DVM Vermerk
		EUR	EUR	EUR		
	Einnahmen					
.1000	Verwaltungsgebühren	65.000	60.000	66.445,15	000	
.1010	Führungszeugnisse	2.000	2.000	2.230,80	000	
.1020	Gewerbezentralregister	200	200	113,68	000	
.1500	Sonst. Verwaltungs- u. Betriebseinnahmen -Ersätze-	7.000	7.000	8.519,92	000	
	Einnahmen	74.200	69.200	77.309,55		
	Ausgaben					
.4100	Beamtenbezüge	67.000	70.000	67.226,57	000	G1
.4140	Angestelltenvergütungen	530.000	441.000	422.040,83	000	G1
.4160	Beschäftigungsentgelte f. Nebenberufl. Tätige	10.000	10.000	5.048,44	000	G1
.4300	Beiträge zur Versorgungskasse für Beamte	30.000	29.000	26.388,97	000	G1
.4340	Beiträge zur Versorgungskasse für Angestellte	43.000	36.000	34.369,14	000	G1
.4440	Beiträge zur gesetzl. Sozialversicherun für Angestellte	109.000	92.000	87.175,71	000	G1
.4460	Beitrag zur Sozialversicherung Geringverdiener	100	100	12,23	000	G1
.4500	Beihilfen, Unterstützungen f. Beamte usw	11.000	12.000	11.102,52	000	G1
.5200	Geräte, Ausstattungs- u. Ausrüstungsg.	15.000	15.000	23.378,55	000	
.5300	Mieten für Geräte (EDV-Anlage usw.)	70.000	62.000	61.355,28	000	
.6300	Kosten an AKDB	52.000	52.000	42.792,45	000	
.6360	Bundesdruckerei und dgl.	34.000	32.000	34.224,66	000	
.6400	Versicherungen, Schadenfälle	6.000	6.000	5.552,88	000	
.6500	Bürobedarf	14.000	14.000	13.181,13	000	
.6510	Bücher und Zeitschriften	10.000	10.000	9.405,98	000	
.6520	Post- und Fernmeldegebühren	15.000	15.000	14.465,97	000	
.6530	Öffentliche Bekanntmachungen	3.000	3.000	5.429,97	000	
.6540	Dienstreisen	3.000	3.000	1.631,76	000	
.6550	Sachverst.-,Gerichts- u. ähnl. Kosten	17.000	17.000	21.108,64	000	
.6580	Sonstige Geschäftsausgaben Ehrungen, Glückwünsche usw.	2.000	2.000	2.317,64	000	
.6610	Mitgliedsbeitr. an Verbände und Vereine	1.000	1.000	386,90	000	
.6700	Erstattungen an Bund	2.500	2.500	2.565,44	000	
.6710	Erstattungen an Land Fischereiabgabe u. dgl.	3.000	3.000	2.852,00	000	
	Ausgaben	1.047.600	927.600	894.013,66		
	UAB 0200 Zu-/Überschuss	-973.400	-858.400	-816.704,11		
	Einnahmen	74.200	69.200	77.309,55		
	Ausgaben	1.047.600	927.600	894.013,66		
	AB 02 Zu-/Überschuss	-973.400	-858.400	-816.704,11		

Gemeinde 6 Verwaltungsgem. Ohlstadt
 Einzelplan 0 ALLGEMEINE VERWALTUNG
 Abschnitt 03 FINANZVERWALTUNG
 U-Abschnitt 0300 FINANZVERWALTUNG

Haushaltsstelle		Haushaltsansatz		Ergebnis der Jahresrechnung	Erläuterungen	
Nr.	Bezeichnung	2024	2023	2022	Sonst.	
		EUR	EUR	EUR	Amt	DVM Vermerk
1	2	3	4	5	6	
	Einnahmen					
.1000	Mahngebühren	0	0	5,00	000	
	Einnahmen	0	0	5,00		
	Ausgaben					
.4140	Angestelltenvergütungen	270.000	265.000	241.549,98	000	G1
.4340	Beiträge zur Zusatzversorgungskasse f. Angestellte	23.000	22.000	19.649,68	000	G1
.4440	Beiträge zur gesetzl. Sozialversicherun für Angestellte	58.000	56.000	49.586,23	000	G1
.6400	Steuern, Versicherungen, Schadensfälle	14.000	14.000	12.504,24	000	
.6550	Kosten f. Kassen- u. Rechnungsprüfung	12.000	0	0,00	000	
.6580	Kontogebühren, Depotgebühren usw.	2.000	2.000	1.644,54	000	
	Ausgaben	379.000	359.000	324.934,67		
	UAB 0300 Zu-/Überschuss	-379.000	-359.000	-324.929,67		
	Einnahmen	0	0	5,00		
	Ausgaben	379.000	359.000	324.934,67		
	AB 03 Zu-/Überschuss	-379.000	-359.000	-324.929,67		

Gemeinde 6 Verwaltungsgem. Ohlstadt
 Einzelplan 0 ALLGEMEINE VERWALTUNG
 Abschnitt 05 BESONDERE DIENSTSTELLEN DER ALLGEMEINEN
 U-Abschnitt 0500 STANDESAMT

Haushaltsstelle		Haushaltsansatz		Ergebnis der Jahresrechnung	Erläuterungen	
Nr.	Bezeichnung	2024	2023	2022	Sonst.	
		EUR	EUR	EUR	Amt	DVM Vermerk
1	2	3	4	5	6	
	Einnahmen					
.1000	Standesamtgebühren	8.000	8.000	11.222,20	000	
	Einnahmen	8.000	8.000	11.222,20		
	Ausgaben					
.4140	Angestelltenvergütungen	60.000	58.000	52.094,26	000	G1
	-Standesamt-					
.4340	Beiträge zur Zusatzversorgungskasse	5.000	4.800	4.277,23	000	G1
	f. Angestellte					
.4440	Beiträge zur gesetzl. Sozialversicherung	13.000	12.000	10.784,57	000	G1
	für Angestellte					
.5200	Geräte, Ausstattungs- u. Ausr.Gegenst.	1.500	1.500	1.529,70	000	
	-Standesamt-					
.6300	Kauf von Familienstammbüchern	500	500	0,00	000	
.6500	Bürobedarf	500	500	0,00	000	
	-Standesamt-					
.6510	Bücher, Zeitschriften usw.	1.500	1.000	1.231,30	000	
	-Standesamt-					
.6610	Mitgliedsbeiträge an Verbände u. Vereine	100	100	80,00	000	
	-Standesamt-					
	Ausgaben	82.100	78.400	69.997,06		
	UAB 0500 Zu-/Überschuss	-74.100	-70.400	-58.774,86		

Gemeinde 6 Verwaltungsgem. Ohlstadt
 Einzelplan 0 ALLGEMEINE VERWALTUNG
 Abschnitt 05 BESONDERE DIENSTSTELLEN DER ALLGEMEINEN
 U-Abschnitt 0520 WAHLEN UND STATISTIK

Haushaltsstelle		Haushaltsansatz		Ergebnis der Jahresrechnung	Erläuterungen	
Nr.	Bezeichnung	2024	2023	2022	Sonst.	
1	2	3	4	5	Amt	DVM Vermerk
		EUR	EUR	EUR		
	Einnahmen					
.1610	Erstattung von Ausgaben für Wahlen	11.000	5.000	5.658,54	000	
	Einnahmen	11.000	5.000	5.658,54		
	Ausgaben					
.4000	Aufwendungen f. ehrenamtl. Tätigkeit -Wahlen-	5.000	2.000	0,00	000	G1
.5700	Weitere Verwaltungs- u. Betriebsausgaben	500	3.000	1.112,45	000	
.6500	Bürobedarf -Wahlen-	5.800	4.000	0,00	000	
	Ausgaben	11.300	9.000	1.112,45		
	UAB 0520 Zu-/Überschuss	-300	-4.000	4.546,09		
	Einnahmen	19.000	13.000	16.880,74		
	Ausgaben	93.400	87.400	71.109,51		
	AB 05 Zu-/Überschuss	-74.400	-74.400	-54.228,77		

Gemeinde 6 Verwaltungsgem. Ohlstadt
 Einzelplan 0 ALLGEMEINE VERWALTUNG
 Abschnitt 06 EINRICHTUNGEN FÜR DIE GESAMT VERWALTUNG
 U-Abschnitt 0600 RATHAUS

Haushaltsstelle		Haushaltsansatz		Ergebnis der Jahresrechnung	Erläuterungen
Nr.	Bezeichnung	2024	2023	2022	Sonst. Amt DVM Vermerk
1	2	3	4	5	6
		EUR	EUR	EUR	
	Einnahmen				
	Einnahmen	0	0	0,00	
	Ausgaben				
.5000	Unterhaltung Verwaltungsgebäude -Rathaus-	5.000	5.000	13.808,92	000
.5300	Mieten für Verwaltungsgebäude	29.000	29.000	22.780,56	000
.5400	Bewirtschaftungskosten für Rathaus	28.000	26.000	25.915,79	000
	Ausgaben	62.000	60.000	62.505,27	
	UAB 0600 Zu-/Überschuss	-62.000	-60.000	-62.505,27	
	Einnahmen	0	0	0,00	
	Ausgaben	62.000	60.000	62.505,27	
	AB 06 Zu-/Überschuss	-62.000	-60.000	-62.505,27	

Gemeinde 6 Verwaltungsgem. Ohlstadt
 Einzelplan 0 ALLGEMEINE VERWALTUNG
 Abschnitt 08 EINRICHTUNGEN UND MAßNAHMEN FÜR VERWALTU
 U-Abschnitt 0800 MAßNAHMEN FÜR VERWALTUNGANGEHÖRIGE

Haushaltsstelle		Haushaltsansatz		Ergebnis der Jahresrechnung	Erläuterungen	
Nr.	Bezeichnung	2024	2023	2022	Sonst.	
1	2	3	4	5	Amt	DVM Vermerk
		EUR	EUR	EUR		
	Einnahmen	0	0	0,00		
	Ausgaben					
.4600	Personal-Nebenausgaben	3.000	2.000	2.933,49	000	G1
.5620	Ausbildung, Fortbildung, Fahrtkosten	10.000	10.000	4.072,00	000	
	Ausgaben	13.000	12.000	7.005,49		
	UAB 0800 Zu-/Überschuss	-13.000	-12.000	-7.005,49		
	Einnahmen	0	0	0,00		
	Ausgaben	13.000	12.000	7.005,49		
	AB 08 Zu-/Überschuss	-13.000	-12.000	-7.005,49		
	Einnahmen	93.200	82.200	94.195,29		
	Ausgaben	1.608.000	1.459.000	1.371.456,22		
	EP 0 Zu-/Überschuss	-1.514.800	-1.376.800	-1.277.260,93		

Gemeinde 6 Verwaltungsgem. Ohlstadt
 Einzelplan 9 ALLGEMEINE FINANZWIRTSCHAFT
 Abschnitt 90 STEUERN, ALLG. ZUWEISUNGEN U. ALLG. UMLA
 U-Abschnitt 9000 STEUERN, UMLAGEN, ZUWEISUNGEN

Haushaltsstelle			Haushaltsansatz		Ergebnis der Jahresrechnung	Erläuterungen	
Nr.	Bezeichnung		2024	2023	2022	Sonst.	
1	2		EUR	EUR	EUR	Amt	DVM Vermerk
1	2		3	4	5	6	
	Einnahmen						
.0610	Finanzzuweisungen		135.000	130.000	129.234,72	000	
.0721	Umlage -ESCHENLOHE-		299.174	268.914	263.731,25	000	
.0722	Umlage -GROßWEIL-		307.027	276.060	260.199,20	000	
.0723	Umlage -OHLSTADT-		652.550	595.341	562.951,95	000	
.0724	Umlage -SCHWAIGEN-		121.049	106.485	100.917,61	000	
	Einnahmen		1.514.800	1.376.800	1.317.034,73		
	Ausgaben						
	Ausgaben		0	0	0,00		
	UAB 9000	Zu-/Überschuss	1.514.800	1.376.800	1.317.034,73		
	Einnahmen		1.514.800	1.376.800	1.317.034,73		
	Ausgaben		0	0	0,00		
	AB 90	Zu-/Überschuss	1.514.800	1.376.800	1.317.034,73		

Gemeinde 6 Verwaltungsgem. Ohlstadt
 Einzelplan 9 ALLGEMEINE FINANZWIRTSCHAFT
 Abschnitt 91 SONSTIGE ALLGEMEINE FINANZWIRTSCHAFT
 U-Abschnitt 9100 FINANZWIRTSCHAFT

Haushaltsstelle		Haushaltsansatz		Ergebnis der Jahresrechnung	Erläuterungen
Nr.	Bezeichnung	2024	2023	2022	Sonst. Amt DVM Vermerk
1	2	3	4	5	6
		EUR	EUR	EUR	
	Einnahmen				
		0	0	0,00	
	Ausgaben				
.8600	Zuführung zum Vermögenshaushalt	0	0	39.773,80	000
	Ausgaben	0	0	39.773,80	
	UAB 9100 Zu-/Überschuss	0	0	-39.773,80	
	Einnahmen	0	0	0,00	
	Ausgaben	0	0	39.773,80	
	AB 91 Zu-/Überschuss	0	0	-39.773,80	

Gemeinde 6 Verwaltungsgem. Ohlstadt
 Einzelplan 9 ALLGEMEINE FINANZWIRTSCHAFT
 Abschnitt 92 ABWICKLUNG DER VORJAHRE
 U-Abschnitt 9200 ABWICKLUNG DER VORJAHRE

Haushaltsstelle		Haushaltsansatz		Ergebnis der Jahresrechnung	Erläuterungen	
Nr.	Bezeichnung	2024	2023	2022	Sonst.	
		EUR	EUR	EUR	Amt	DVM Vermerk
1	2	3	4	5	6	
	Einnahmen					
	Ausgaben					
	Einnahmen	0	0	0,00		
	Ausgaben	0	0	0,00		
	UAB 9200 Zu-/Überschuss	0	0	0,00		
	Einnahmen	0	0	0,00		
	Ausgaben	0	0	0,00		
	AB 92 Zu-/Überschuss	0	0	0,00		
	Einnahmen	1.514.800	1.376.800	1.317.034,73		
	Ausgaben	0	0	39.773,80		
	EP 9 Zu-/Überschuss	1.514.800	1.376.800	1.277.260,93		

*** Ende der Liste "A. Verwaltungshaushalt - Einzelpläne" ***

**Verwaltungsgemeinschaft
Ohlstadt**

Vermögens- haushalt

Einzelpläne für das Haushaltsjahr 2024

Vermögenshaushalt

- in EUR -

Gemeinde 6 Verwaltungsgem. Ohlstadt
 Einzelplan 0 ALLGEMEINE VERWALTUNG
 Abschnitt 02 HAUPTVERWALTUNG
 U-Abschnitt 0200 HAUPTVERWALTUNG

Haushaltsstelle		Haushaltsansatz			Ergebnis der Jahresrechnung	Investitionen und Invest.-Förderungsmaßnahmen		Erläuterungen		
Nr.	Bezeichnung	2024	2024 Verpfl.-Em.	2023		2022	Gesamt- ausgabebedarf	bisher bereitgestellt	Amt	DVM
1	2	3	4	5	6	7	8	9		
	Einnahmen									
.3610	Zuschüsse vom Land	0		0	894,29					000
	Einnahmen	0		0	894,29					
	Ausgaben									
.9350	Erwerb v. beweglich.Sachen d. Anlageverm Hauptverwaltung	58.000	0	57.000	58.930,61	0	0			000
	Ausgaben	58.000	0	57.000	58.930,61	0	0			
	UAB 0200 Zu-/Überschuss	-58.000		-57.000	-58.036,32					
	Einnahmen	0		0	894,29					
	Ausgaben	58.000	0	57.000	58.930,61	0	0			
	AB 02 Zu-/Überschuss	-58.000		-57.000	-58.036,32					
	Einnahmen	0		0	894,29					
	Ausgaben	58.000	0	57.000	58.930,61	0	0			
	EP 0 Zu-/Überschuss	-58.000		-57.000	-58.036,32					

Gemeinde 6 Verwaltungsgem. Ohlstadt
 Einzelplan 9 ALLGEMEINE FINANZWIRTSCHAFT
 Abschnitt 91 SONSTIGE ALLGEMEINE FINANZWIRTSCHAFT
 U-Abschnitt 9100 FINANZWIRTSCHAFT

Haushaltsstelle		Haushaltsansatz			Ergebnis der Jahresrechnung	Investitionen und Invest- Förderungsmaßnahmen		Erläuterungen		
Nr.	Bezeichnung	2024	2024 Verpfl.-Em.	2023		2022	Gesamt- ausgabebedarf	bisher bereitgestellt	Amt	DVM
1	2	3	4	5	6	7	8	9		
	Einnahmen									
.3000	Zuf.v.Verwaltungsh.	0		0	39.773,80					000
.3100	Entn.a.d.Rücklage	58.000		57.000	18.262,52					000
	Einnahmen	58.000		57.000	58.036,32					
	Ausgaben									
	Ausgaben	0	0	0	0,00	0	0			
	UAB 9100 Zu-/Überschuss	58.000		57.000	58.036,32					
	Einnahmen	58.000		57.000	58.036,32					
	Ausgaben	0	0	0	0,00	0	0			
	AB 91 Zu-/Überschuss	58.000		57.000	58.036,32					

Gemeinde 6 Verwaltungsgem. Ohlstadt
 Einzelplan 9 ALLGEMEINE FINANZWIRTSCHAFT
 Abschnitt 92 ABWICKLUNG DER VORJAHRE
 U-Abschnitt 9200 ABWICKLUNG DER VORJAHRE

Haushaltsstelle		Haushaltsansatz			Ergebnis der Jahresrechnung	Investitionen und Invest-Förderungsmaßnahmen		Erläuterungen		
Nr.	Bezeichnung	2024	Verpfl.-Erm.			2022	Gesamt-ausgabebedarf	bisher bereitgestellt	Amt	DVM
		2024	2023	2022	EUR					
1	2	3	4	5	6	7	8	9		
	Einnahmen									
	Einnahmen	0		0	0,00					
	Ausgaben									
	Ausgaben	0	0	0	0,00	0	0			
	UAB 9200 Zu-/Überschuss	0		0	0,00					
	Einnahmen	0		0	0,00					
	Ausgaben	0	0	0	0,00	0	0			
	AB 92 Zu-/Überschuss	0		0	0,00					
	Einnahmen	58.000		57.000	58.036,32					
	Ausgaben	0	0	0	0,00	0	0			
	EP 9 Zu-/Überschuss	58.000		57.000	58.036,32					

*** Ende der Liste "B. Vermögenshaushalt - Einzelpläne" ***

Stellenplan

Verwaltungsgemeinschaft Ohlstadt

**Stellenplan
für Beamte und Beschäftigte
ohne Namen**

über das Haushaltsjahr 2024

I. Stellenplan

Verwaltungsgemeinschaft Ohlstadt

1. Beamte

Blatt 1

Wahlbeamte und sonstige Beamte (Amtsbezeichnungen)	Besoldungs- gruppe	Zahl der Stellen			Zahl der Stellen 2023 (Vorjahr)	Zahl der tatsächlich besetzten Stellen am 30. Juni 2023 (Vorjahr)	Erläuterungen
		Insgesamt	darunter				
			mit Amtszulage	bei Stellenober- grenzen nicht berücksichtigt			
1	2	3	4	5	6	7	8
Wahlbeamte	pauschale	1			1	1	
sonstige Beamte	B						
	A16						
	A15						
	A14						
	A13 ⁹⁾						
	A13 ⁹⁾						
	A12	1			1	1	
	A11						
	A10						
	A9 ⁹⁾						
	A9 ⁹⁾						
	A8						
	A7						
	A6 ⁹⁾						
Insgesamt		2			2	2	

1) Zahl der Stellen, die mit einer Zulage nach den Vorbemerkungen oder Fußnoten der BesGr. ... ausgestattet sind.
2) Zahl der Stellen, die vor Berechnung der Stellenanteile für Beförderungssämter (§26 BBesG, KommStOV) ausgesondert wurden.

2. Arbeitnehmer, soweit nicht Sozial- oder Erziehungsdienst

Entgeltgruppe/ Sondervergütung	Zahl der Stellen 2024	Zahl der Stellen 2023	Zahl der tatsächlich besetzten Stellen am 30.06.2023 (Vorjahr)	Erläuterungen
1	2	3	4	5
15				
14				
13				
12	1			
11	2	2	2	
10				
9c				
9b	3	3	3	
9a	3	3	3	
8	1	1	1	
7	3	3	3	
6	4	4	4	
5	1	1	1	
4				
3				
2				
1				
Insgesamt:	18	17	17	

3. Arbeitnehmer, im Sozial- oder Erziehungsdienst

Entgeltgruppe/ Sondervergütung	Zahl der Stellen 2024	Zahl der Stellen 2023	Zahl der tatsächlich besetzten Stellen am 30.06.2023 (Vorjahr)	Erläuterungen
1	2	3	4	5
S 18				
S 17				
S 16				
S 15				
S 14				
S 13				
S 12				
S 11				
S 10				
S 9				
S 8				
S 7				
S 6				
S 5				
S 4				
S 3				
<u>Insgesamt</u>				

Teilhaushalt (Doppik)/ Abschnitt bzw. Unterabschnitt (Kameralistik)	Hauptproduktbereich Produktbereich Produkt Produktgruppe	Beamte					Erläuterungen
		Wahl- Beamte	Einteilung der Kopfspalte nach den Besoldungsgruppen				
1	2	3	4	5	6	7	8
Insgesamt							
		Arbeitnehmer					Erläuterungen
		Einteilung der Kopfspalte nach den Entgeltgruppen					
Insgesamt							

Verwaltungsgemeinschaft Ohlstadt
III. Übersicht über die Bediensteten in Ausbildung

Bezeichnung	Art der Vergütung	Vorgesehen für 2024	beschäftigt 30. Juni 2023	Erläuterungen
1	2	3	4	5
Anwärter	Anwärterbezüge			
Auszubildende	Ausbildungsvergütung			
<u>Insgesamt</u>				

Verwaltungsgemeinschaft Ohlstadt
IV. Übersicht sonstiger Beschäftigten

Bezeichnung	Art der Vergütung	Vorgesehen für 2024	beschäftigt 30. Juni 2023	Erläuterungen
1	2	3	4	5
<u>Insgesamt</u>				

Beglaubigter Auszug aus der Niederschrift

der **1. öffentlichen Sitzung** der Gemeinschaftsversammlung
am Montag, den **22. Januar 2024**

Sämtliche **13** Mitglieder waren ordnungsgemäß geladen. Hiervon waren **13** Mitglieder anwesend;
die Beschlussfähigkeit war somit gegeben.

Beschluss Nr. 6

Akz.: 0304

Genehmigung des Stellenplanes und der Stellenübersicht 2024

Der Stellenplan für Beamte und Angestellte der Verwaltungsgemeinschaft Ohlstadt für das Jahr 2024, der nach den Grundsätzen des § 6 der KommHV-K erstellt wurde, wird genehmigt.

Der Stellenplan ist nach § 2 Abs. 1. Nr. 4 KommHV-K Bestandteil des Haushaltsplanes 2024.

Abstimmungsergebnis: 13 : 0

Die Übereinstimmung des Auszuges
mit den Einträgen im Niederschriftenbuch
wird beglaubigt

Ohlstadt, den 23. Januar 2024



Verwaltungsgemeinschaft Ohlstadt
i.A.


Christa Geiger
Verwaltungsangestellte

**Verwaltungsgemeinschaft
Ohlstadt**

Anlagen

Anlagen zum Haushaltsplan

1. Übersicht über die aus Verpflichtungsermächtigungen voraussichtlich fällig werdenden Ausgaben
2. Übersicht über den voraussichtlichen Stand der Schulden
3. Übersicht über den voraussichtlichen Stand der Rücklagen
4. Finanzplan
5. Investitionsplan

Übersicht

über die aus Verpflichtungsermächtigungen voraussichtlich fällig werdenden Ausgaben in 1000 EURO

Verpflichtungsermächtigungen im Haushaltsplan des Jahres ¹⁾	Voraussichtlich fällige Ausgaben ²⁾					Erläuterungen ³⁾
	20__	20__	20__	20__	20__	
1	2	3	4	5	6	7
Haushaltsjahr 20						
Haushaltsjahr 20						
Haushaltsjahr 20						
Haushaltsjahr 20						
Summe	- Keine Festsetzungen -					
Nachrichtlich im Finanzplan vorgesehene Kreditaufnahmen:						
Summe						

1) In Spalte 1 sind das Haushaltsjahr und alle früheren Jahre aufzuführen, in denen Verpflichtungsermächtigungen veranschlagt waren, aus deren Inanspruchnahme noch Ausgaben fällig werden.

2) In Spalte 2 ist das dem haushaltsjahr folgende Jahr, in den Spalten 3 mit 6 die sich anschließenden Jahre einzusetzen.

3) Werden Ausgaben aus Verpflichtungs.....

Übersicht

über den voraussichtlichen Stand der Schulden in 1000 EURO

Art	1	Stand zu Beginn des Vorjahres	Stand zu Beginn des Haushaltsjahres	Voraussichtlicher		Stand nach Ablauf des Haushaltsjahres
				Zugang	Abgang	
	2	3	4	5	6	
Gemeindeverwaltung	1. Schulden aus Krediten von/vom					
	1.1 Bund,LAF,ERP-Sondervermögen					
	1.2 Land					
	1.3 Gemeinden und Gemeindeverbänden					
	1.4 Zweckverbänden und dgl.					
	1.5 sonstigen öffentlichen Bereich					
	1.6 Kreditmarkt					
1.						
Summe 1	Die VG Ohlstadt hat keine Schulden					
2. Innere Darlehen aus Sonderrücklagen						
3. Äußere Kassenkredite						
	Zahlungen im Vorjahr	Voraussichtl. Zahlungen im Haushaltsjahr				
4. Belastungen aus Rechtsgeschäften, die Kreditaufnahmen wirtschaftlich gleichkommen						

Art	1	Stand zu Beginn des Vorjahres	Stand zu Beginn des Haushaltsjahres	Voraussichtlicher		Stand nach Ablauf des Haushaltsjahres
				Zugang	Abgang	
	2	3	4	5	6	
Eigenbetrieb	1. Schulden aus Krediten					
	2. Äußere Kassenkredite					
		Zahlungen im Vorjahr	Voraussichtl. Zahlungen im Haushaltsjahr			
3. Belastungen aus Rechtsgeschäften, die Kreditaufnahmen wirtschaftlich gleichkommen						

Nachrichtlich:

A) Berechnung der Netto-Kreditaufnahmen: **EURO**
 vorgesehene Aufnahme
 ./ vorgesehen Tilgung
 Netto-Kreditaufnahmen

B) Schuldendienst/-stand je Einwohner:
 Schuldenstand je Einwohner zum (Vorjahr)
 Schuldendienst je Einwohner zum HH-Jahr (Vorjahr)

Übersicht über den voraussichtlichen Stand der Rücklagen in 1000 EURO

Art 1	Stand zu Beginn des Vorjahres 2	Stand zu Beginn des Haushaltsjahres 3	Voraussichtlicher		Stand nach Ablauf des Haushaltsjahres 6
			Zugang 4	Abgang 5	
1. Allgemeine Rücklagen Summe1:	64	86	0	58	28
2. Sonderrücklagen					
Summe 2:	0	0	0	0	0
Gesamtrücklagen (Summe1 und 2):	<u>64</u>	<u>86</u>	<u>0</u>	<u>58</u>	<u>28</u>

Nachrichtlich (Berechnung auf Grund der Haushaltsansätze in den 3 dem Haushaltsjahr vorangehenden Jahren).

Berechnung des Mindestbetrages der Allgemeinen Rücklagen (§ 20 Abs. 2 KommHV)

EURO

Ausgaben des Verwaltungshaushaltes der letzten 3 Jahren nach den Haushaltsansätzen	2021	1.306.000
	2022	1.386.000
	2023	1.459.000
	Gesamt ...	4.151.000
	Durschnitt der letzten 3 Jahre ...	1.383.667
	Hiervon 1 v. H. ...	<u>13.837</u>

**Verwaltungsgemeinschaft
Ohlstadt**

Finanzplan

Kommunale Finanzplanung

1. Einnahmen und Ausgaben nach Arten

2023 - 2027

- 1000 EUR -

Einnahmen und Ausgaben nach Arten

Ifd. Nr.	Gruppierungs-Nr.	Einnahme- bzw. Ausgabeart	Ifd. Haushaltsjahr 2023	Planjahr 2024	1.	2.	3.
					Folgejahr		
					2025	2026	2027
1	2	3	4	5	6	7	8
- 1000 EUR -							
Einnahmen des Verwaltungshaushalts							
=====							
Steuern, allgemeine Zuweisungen und Umlagen							
01	000,001	Grundsteuern A und B	0	0	0	0	0
02	003,004	Gewerbesteuer nach Ertrag und Kapital (einschl. Lohnsummensteuer)	0	0	0	0	0
03	010	Gemeindeanteil an der Einkommensteuer	0	0	0	0	0
04	012	Beteiligung an der Umsatzsteuer	0	0	0	0	0
05	02,03	Andere Steuern und steuerähnliche Einnahmen	0	0	0	0	0
06	00-03	Steuern zusammen	0	0	0	0	0

07	04-06, und 08	Allgemeine Zuweisungen	130	135	130	130	130
08	07	Allgemeine Umlagen	1.247	1.380	1.366	1.417	1.451
09	09	Ausgleichsleistungen	0	0	0	0	0
09	0	Steuern, Allgemeine Zuweisungen und Umlagen zusammen (Hauptgruppe 0)	1.377	1.515	1.496	1.547	1.581

Einnahmen aus Verwaltung und Betrieb							
10	10,11,12	Gebühren und ähnliche Entgelte, zweckgebundene Abgaben	70	75	75	75	75
11	13,14,15	Einnahmen aus Verkauf, Mieten, Pachten, sonstige Verwaltungs- und Betriebsinnahmen	7	7	7	7	7
16,17	Erstattungen von Ausgaben des Verwaltungshaushalts Zuweisungen und Zuschüsse für laufende Zwecke						
12	160,170	vom Bund, LAF, ERP-Sondervermögen	0	0	0	0	0
13	161,171	vom Land	5	11	5	5	0
14	162,163,172,173	von Gemeinden, Gemeindeverbänden und Zweckverbänden	0	0	0	0	0
15	164-168,169, 174-178	von sonstigen Bereichen	0	0	0	0	0
19	19	Aufgabenbezogene Leistungsbeteiligung	0	0	0	0	0
16	1	Einnahmen aus Verwaltung und Betrieb zusammen (Hauptgruppe 1)	82	93	87	87	82

Sonstige Finanzeinnahmen							
17	20	Zinseinnahmen	0	0	0	0	0
18	23	Schuldendiensthilfen	0	0	0	0	0
19	21,22,24-28	Übrige Finanzeinnahmen	0	0	0	0	0
20	2	Sonstige Finanzeinnahmen zusammen (Hauptgruppe 2)	0	0	0	0	0

Einnahmen und Ausgaben nach Arten

lfd. Nr.	Gruppierungs-Nr.	Einnahme- bzw. Ausgabeart	lfd. Haushaltsjahr 2023	Planjahr 2024	1.	2.	3.
					Folgejahr		
					2025	2026	2027
1	2	3	4	5	6	7	8
- 1000 EUR -							
21	0-2	Einnahmen des Verwaltungshaushalts zusammen (Hauptgruppe 0-2) =====	1.459	1.608	1.583	1.634	1.663
		Einnahmen des Vermögenshaushalts =====					
22	30	Zuführung vom Verwaltungshaushalt	0	0	0	0	0
23	31	Entnahmen aus Rücklagen	57	58	5	5	5
24	32,33,34	Rückflüsse von Darlehen und von Kapitaleinlagen, Einnahmen aus der Veräußerung von Beteiligungen und von Sachen des Anlagevermögens	0	0	0	0	0
25	35	Beiträge und ähnliche Entgelte	0	0	0	0	0
	36	Zuweisungen und Zuschüsse für Investitionen und Investitionsförderungsmaßnahmen					
26	360	vom Bund, LAF, ERP-Sondervermögen	0	0	0	0	0
27	361	vom Land	0	0	0	0	0
28	362,363	von Gemeinden, Gemeindeverbänden und Zweckverbänden	0	0	0	0	0
29	364-368	von sonstigen Bereichen	0	0	0	0	0
	37	Einnahmen aus Krediten und inneren Darlehen					
30	370	vom Bund, LAF, ERP-Sondervermögen	0	0	0	0	0
31	371	vom Land	0	0	0	0	0
32	372,373	von Gemeinden, Gemeindeverbänden und Zweckverbänden	0	0	0	0	0
33	374,375,376, 377,378	vom sonstigen öffentlichen Bereich und Kreditmarkt	0	0	0	0	0
34	379	Innere Darlehen	0	0	0	0	0
35	3	Einnahmen des Vermögenshaushalts zusammen (Hauptgruppe 3) =====	57	58	5	5	5
36	0-3	Summe der Einnahmen (Hauptgruppen 0-3) =====	1.516	1.666	1.588	1.639	1.668

Einnahmen und Ausgaben nach Arten

Ifd. Nr.	Gruppierungs-Nr.	Einnahme- bzw. Ausgabeart	Ifd. Haushaltsjahr 2023	Planjahr 2024	1.	2.	3.
					Folgejahr		
					2025	2026	2027
1	2	3	4	5	6	7	8
- 1000 EUR -							
Ausgaben des Verwaltungshaushalts							
=====							
37	40-47	Personalausgaben (Hauptgruppe 4)	1.125	1.250	1.239	1.290	1.323

Sächlicher Verwaltungs- und Betriebsaufwand							
38	50-66	Sächlicher Verwaltungs- und Betriebsaufwand (ohne Gruppen 67 und 68)	329	352	338	338	334
39	670-678	Erstattungen von Ausgaben des Verwaltungshaushalts	6	6	6	6	6
40	679	Innere Verrechnungen	0	0	0	0	0
41	68	Kalkulatorische Kosten	0	0	0	0	0
69	69	Aufgabenbezogene Leistungsbeteiligung	0	0	0	0	0
42	5/6	Sächlicher Verwaltungs- und Betriebsaufwand zusammen (Hauptgruppe 5/6)	335	358	344	344	340

Zuweisungen und Zuschüsse (nicht für Investitionen)							
43	70	Zuschüsse für laufende Zwecke an soziale oder ähnliche Einrichtungen	0	0	0	0	0
71,72 Zuweisungen und sonst. Zuschüsse für Ifd. Zwecke, Schuldendiensthilfen							
44	710,720	an Bund, LAF, ERP-Sondervermögen	0	0	0	0	0
45	711,721	an Land	0	0	0	0	0
46	712,713,722,723	an Gemeinden und Gemeindeverbände, an Zweckverbände und dgl.	0	0	0	0	0
47	715,716,725,726	an kommunale und sonstige öffentliche Sonderrechnungen	0	0	0	0	0
48	714,717,718,724,727,728	an sonstige Bereiche	0	0	0	0	0
49	73-78	Leistungen der Sozialhilfe u.ä.	0	0	0	0	0
50	7	Zuweisungen und Zuschüsse zusammen (Hauptgruppe 7)	0	0	0	0	0

Sonstige Finanzausgaben							
51	80	Zinsausgaben	0	0	0	0	0
52	81	Gewerbesteuerumlage	0	0	0	0	0
53	82,83	Allgemeine Zuweisungen und Umlagen	0	0	0	0	0
54	84,85	Weitere Finanzausgaben, Deckungsreserve	0	0	0	0	0
55	86	Zuführung zum Vermögenshaushalt	0	0	0	0	0
56	8	Sonstige Finanzausgaben zusammen (Hauptgruppe 8)	0	0	0	0	0

Einnahmen und Ausgaben nach Arten

Hfd. Nr.	Gruppierungs-Nr.	Einnahme- bzw. Ausgabeart	Ifd. Haushaltsjahr 2023	Planjahr 2024	1.	2.	3.
					Folgejahr		
					2025	2026	2027
1	2	3	4	5	6	7	8
- 1000 EUR -							

57	4-8	Ausgaben des Verwaltungshaushalts zusammen (Hauptgruppen 4-8)	1.460	1.608	1.583	1.634	1.663
----	-----	---	-------	-------	-------	-------	-------

=====

Ausgaben des Vermögenshaushalts

=====

92,98

Gewährung von Darlehen, Zuweisungen und Zuschüsse für Investitionen

58	920,980	an Bund, LAF, ERP-Sondervermögen	0	0	0	0	0
59	921,981	an Land	0	0	0	0	0
60	922,982,923,983	an Gemeinden und Gemeindeverbänden, an Zweckverbände und dgl.	0	0	0	0	0
61	924-928,984-988	an sonstige Bereiche	0	0	0	0	0
62	9300	Vermögenserwerb Erwerb von Beteiligungen, Kapitaleinlagen	0	0	0	0	0
63	932	Erwerb von Grundstücken	0	0	0	0	0
64	935	Erwerb von beweglichen Sachen des Anlagevermögens	57	58	5	5	5
65	94,95,96	Baumaßnahmen	0	0	0	0	0
66	92-96,98	Investitionen und Investitionsförderungsmaßnahmen Gesamt	57	58	5	5	5
67	90	Zuführungen zum Verwaltungshaushalt	0	0	0	0	0
68	91	Zuführungen an Rücklagen	0	0	0	0	0
69	970	Tilgung von Krediten, Rückzahlung von inneren Darlehen an Bund, LAF, ERP-Sondervermögen	0	0	0	0	0
70	971	an Land	0	0	0	0	0
71	972, 973	an Gemeinden und Gemeindeverbänden, an Zweckverbände und dgl.	0	0	0	0	0
72	974-978	an sonstigen öffentlichen Bereich und Kreditmarkt	0	0	0	0	0
73	979	Rückzahlung von inneren Darlehen	0	0	0	0	0
74	992	Deckung von Fehlbeträgen (Soll-Fehlbeträgen)	0	0	0	0	0
75	990,991	Übrige Ausgaben des Vermögenshaushalts	0	0	0	0	0
76	90,91,97,99	Sonstige Ausgaben des Vermögenshaushalts zusammen	0	0	0	0	0

Einnahmen und Ausgaben nach Arten

Ifd. Nr.	Gruppierungs-Nr.	Einnahme- bzw. Ausgabeart	Ifd. Haus- haltsjahr 2023	Planjahr 2024	1.	2.	3.
					Folgejahr		
					2025	2026	2027
1	2	3	4	5	6	7	8
					- 1000 EUR -		
77	9	----- Ausgaben des Vermögenshaushalts zusammen (Hauptgruppe 9)	57	58	5	5	5
78	4-9	=====	1.517	1.666	1.588	1.639	1.668
		=====					

*** Ende der Liste "Einnahmen und Ausgaben nach Arten" ***

**Verwaltungsgemeinschaft
Ohlstadt**

Investitions- plan

Kommunale Finanzplanung

2. Investitionen und Investitionsförderungsmaßnahmen nach Aufgabenbereichen

2023 - 2027

- 1000 EUR -

Investitionen und Investitionsförderungsmaßnahmen nach Aufgabenbereichen

lfd. Nr.	Gliederungs-Nr.	Aufgabenbereiche	lfd. Haushaltsjahr 2023	Planjahr 2024	1.	2.	3.
					Folgejahr		
					2025	2026	2027
1	2	3	4	5	6	7	8
- 1000 EUR -							
01	00-08	Allgemeine Verwaltung	57	58	5	5	5
02	10-16	Öffentliche Sicherheit und Ordnung	0	0	0	0	0
Schulen							
03	21	Grund- und Hauptschulen	0	0	0	0	0
04	22	Realschulen	0	0	0	0	0
05	23	Gymnasien, Kollegs (ohne berufliche Gymnasien)	0	0	0	0	0
06	24-26	Berufsbildende Schulen	0	0	0	0	0
07	27	Förderschulen	0	0	0	0	0
08	28	Gesamtschulen, Schulzentren	0	0	0	0	0
09	20,29	Übriges	0	0	0	0	0
10	2	Epl. 2 zusammen	0	0	0	0	0
Wissenschaft, Forschung, Kulturpflege							
11	31	Wissenschaft, Forschung	0	0	0	0	0
12	35	Volksbildung	0	0	0	0	0
13	30,32-34,36,37	Übriges	0	0	0	0	0
14	3	Epl. 3 zusammen	0	0	0	0	0
Soziale Sicherung							
15	43,46	Einrichtungen der Sozialhilfe, Kriegsopferfürsorge und Jugendhilfe	0	0	0	0	0
16	40,47	Übriges	0	0	0	0	0
17	4	Epl. 4 zusammen	0	0	0	0	0
Gesundheit, Sport, Erholung							
18	51	Krankenhäuser	0	0	0	0	0
19	50,54	Sonstige Einrichtungen des Gesundheitswesens	0	0	0	0	0
20	55,56,57	Sport, Badeanstalten	0	0	0	0	0
21	58,59	Übriges	0	0	0	0	0
22	5	Epl. 5 zusammen	0	0	0	0	0
Bau- und Wohnungswesen, Verkehr							
23	63-66	Straßen	0	0	0	0	0
24	60,61,62,67-69	Übriges	0	0	0	0	0
25	6	Epl. 6 zusammen	0	0	0	0	0
Öffentliche Einrichtungen, Wirtschaftsförderung							
26	70	Abwasserbeseitigung	0	0	0	0	0
27	72	Abfallbeseitigung	0	0	0	0	0
28	73-79	Übriges	0	0	0	0	0
29	7	Epl. 7 zusammen	0	0	0	0	0

Investitionen und Investitionsförderungsmaßnahmen nach Aufgabenbereichen

Ifd. Nr.	Gliederungs-Nr.	Aufgabenbereiche	Ifd. Haushaltsjahr 2023	Planjahr 2024	1.	2.	3.
					Folgejahr		
					2025	2026	2027
1	2	3	4	5	6	7	8
					- 1000 EUR -		
		Wirtschaftliche Unternehmen, allg. Grund- und Sondervermögen					
30	80-87	Wirtschaftliche Unternehmen	0	0	0	0	0
31	88,89	Allgemeines Grund- und Sondervermögen	0	0	0	0	0
32	8	Epl. 8 zusammen	0	0	0	0	0
33	0-8	Investitionen und Investitionsförderungsmaßnahmen insgesamt	57	58	5	5	5

*** Ende der Liste "Investitionen und Investitionsförderungsmaßnahmen nach Aufgabenbereichen" ***

2. Investitionen und Investitionsförderungsmaßnahmen nach Aufgabenbereichen (Investitionsprogramm)

2023 - 2027

- in 1000 EUR -

Investitionsprogramm

Gliederung	Gruppierung	Maßnahme	lfd. Nr.	bisher Bereit- gest.	abgel. HHJ 2023	Plan- jahr 2024	Planungsperiode			Folge- Jahre	Gesamt Ausgabe- Bedarf	Kommentar
							2025	2026	2027			
00-08		Allgemeine Verwaltung	1	0	57	58	5	5	5	-130	0	
10-16		Öffentliche Sicherheit und Ordnung	2	0	0	0	0	0	0	0	0	
		Schulen										

21		Grund- und Hauptschulen	3	0	0	0	0	0	0	0	0	
22		Realschulen	4	0	0	0	0	0	0	0	0	
23		Gymnasien, Kollegs (ohne berufliche Gymnasien)	5	0	0	0	0	0	0	0	0	
24-26		Berufsbildende Schulen	6	0	0	0	0	0	0	0	0	
27		Förderschulen	7	0	0	0	0	0	0	0	0	
28		Gesamtschulen, Schulzentren	8	0	0	0	0	0	0	0	0	
20,29		Übriges	9	0	0	0	0	0	0	0	0	
2		Epl. 2 zusammen	10	0	0	0	0	0	0	0	0	
		Wissenschaft, Forschung, Kulturpflege										

31		Wissenschaft, Forschung	11	0	0	0	0	0	0	0	0	
35		Volksbildung	12	0	0	0	0	0	0	0	0	
30,32-34,36,37		Übriges	13	0	0	0	0	0	0	0	0	
3		Epl. 3 zusammen	14	0	0	0	0	0	0	0	0	
		Soziale Sicherung										

43,46		Einrichtungen der Sozialhilfe, Kriegsgräberfürsorge und Jugendhilfe	15	0	0	0	0	0	0	0	0	
40,47		Übriges	16	0	0	0	0	0	0	0	0	
4		Epl. 4 zusammen	17	0	0	0	0	0	0	0	0	

Gliederung	Gruppierung	Maßnahme	Ifd. Nr.	bisher Bereit- gest.	abgel. HHJ 2023	Plan- jahr 2024	Planungsperiode			Folge- Jahre	Gesamt Ausgabe- Bedarf	Kommentar
							2025	2026	2027			
Gesundheit, Sport, Erholung												

51		Krankenhäuser	18	0	0	0	0	0	0	0	0	
50,54		Sonstige Einrichtungen des Gesundheitswesens	19	0	0	0	0	0	0	0	0	
55,56,57		Sport, Badeanstalten	20	0	0	0	0	0	0	0	0	
58,59		Übriges	21	0	0	0	0	0	0	0	0	
5		Epl. 5 zusammen	22	0	0	0	0	0	0	0	0	
Bau- und Wohnungswesen, Verkehr												

63-66		Straßen	23	0	0	0	0	0	0	0	0	
60,61,62,67-69		Übriges	24	0	0	0	0	0	0	0	0	
6		Epl. 6 zusammen	25	0	0	0	0	0	0	0	0	
Öffentliche Einrichtungen, Wirtschaftsförderung												

70		Abwasserbeseitigung	26	0	0	0	0	0	0	0	0	
72		Abfallbeseitigung	27	0	0	0	0	0	0	0	0	
73-79		Übriges	28	0	0	0	0	0	0	0	0	
7		Epl. 7 zusammen	29	0	0	0	0	0	0	0	0	
Wirtschaftliche Unternehmen, allgemeines Grund- und Sondervermögen												

80-87		Wirtschaftliche Unternehmen	30	0	0	0	0	0	0	0	0	
88,89		Allgemeines Grund- und Sondervermögen	31	0	0	0	0	0	0	0	0	
8		Epl. 8 zusammen	32	0	0	0	0	0	0	0	0	

Investitionsprogramm

Gliederung	Gruppierung	Maßnahme	Ifd. Nr.	bisher Bereit- gest.	abgel. HHJ 2023	Plan- jahr 2024	Planungsperiode			Folge- Jahre	Gesamt Ausgabe- Bedarf	Kommentar
							2025	2026	2027			
0-8		Investitionen, Investitionsförder- ungsmaßnahmen insgesamt (siehe Ifd. Nr. 66 des Teils 1)	33	0	57	58	5	5	5	-130	0	

*** Ende der Liste "Investitionsprogramm" ***

Beglaubigter Auszug aus der Niederschrift

der 1. öffentlichen Sitzung der Gemeinschaftsversammlung am Montag, den 22. Januar 2024

Sämtliche 13 Mitglieder waren ordnungsgemäß geladen. Hiervon waren 13 Mitglieder anwesend; die Beschlussfähigkeit war somit gegeben.

Beschluss Nr. 9

Akz.: 943

Genehmigung des fortgeschriebenen Finanzplanes für die Haushaltsjahre 2025 - 2027

A. Beschluss:

Der Finanzplan der Verwaltungsgemeinschaft Ohlstadt für die Jahre 2024 - 2027, der nach den Grundsätzen des § 24 KommHVK fortgeschrieben wurde,

a) Verwaltungshaushalt:

Einnahmen und Ausgaben	
2023	1.470.115,88 EURO
2024	1.608.000,-- EURO
2025	1.583.000,-- EURO
2026	1.634.000,-- EURO
2027	1.663.000,-- EURO

b) Vermögenshaushalt

Einnahmen und Ausgaben	
2023	55.553,87 EURO
2024	58.000,-- EURO
2025	5.000,-- EURO
2026	5.000,-- EURO
2027	5.000,-- EURO

wird genehmigt.

Abstimmungsergebnis: 13 : 0

Die Übereinstimmung des Auszuges
mit den Einträgen im Niederschriftenbuch
wird beglaubigt

Ohlstadt, den 23. Januar 2024



Verwaltungsgemeinschaft Ohlstadt

1.A.

Christa Geiger
Verwaltungsangestellte